

**AUTO POSTO ZENI LTDA  
VILMAR FRANCISCO ZENI AGRÍCOLA  
ANDRÉ FRANCISCO ZENI AGRÍCOLA  
VILMAR FRANCISCO ZENI  
ANDRÉ FRANCISCO ZENI**

**RELATÓRIO MENSAL DE ATIVIDADES**  
**Dezembro de 2021**



## CONTATO

### CURITIBA - PR

Tel.: (41) 3206-2754 / (41) 99189-2968  
Av. Cândido de Abreu, 776, Sala 1306  
Edifício World Business, Centro Cívico  
CEP: 80530-000

### MARINGÁ - PR

Tel.: (44) 3226-2968 / (44) 9 9127-2968  
Av. João Paulino Vieira Filho, 625, Sala 906  
Edifício New Tower Plaza, Torre II, Zona 01  
CEP: 87020-015

### SÃO PAULO - SP

Tel.: (11) 3135-6549 | (11) 98797-8850  
Av. Paulista, nº 302 - 9º Andar  
Ed. José Martins Borges - Bela Vista  
CEP: 01310-000

[www.marquesadmjudicial.com.br](http://www.marquesadmjudicial.com.br)  
[marcio@marquesadmjudicial.com.br](mailto:marcio@marquesadmjudicial.com.br)

## EXCELENTÍSSIMO SENHOR DOUTOR JUIZ DE DIREITO DA VARA CÍVEL DA COMARCA DE PATO BRANCO – ESTADO DO PARANÁ.

Dr. João Angelo Bueno

Preliminarmente, cumpre informar que a apresentação do Relatório Mensal das Atividades do devedor ao Juiz, para a devida juntada nos autos de Recuperação Judicial, faz parte do rol de deveres do Administrador Judicial, nos termos do art. 22, inc. II, alínea “c” da Lei 11.101/2005.

O presente relatório reúne e sintetiza as informações referentes ao mês de **dezembro de 2021**, das Recuperandas **Vilmar Francisco Zeni Agrícola, André Francisco Zeni Agrícola, Vilmar Francisco Zeni, André Francisco Zeni, Auto Posto Zeni Ltda.**, disponibilizadas por meio do contador responsável José Augusto Severo Sandri - Reg. no CRC - PR sob o No. 70051/0-4, devendo-se fazer a ressalva de que tais informações apresentadas possuem caráter provisório, visto que ainda podem sofrer alterações até o final do exercício contábil.

As análises e observações apresentadas no presente relatório estão embasadas em informações contábeis, financeiras e operacionais apresentadas pelas Recuperandas, sob as penas do art. 171 da Lei 11.101/2005, bem como nas informações coletadas por esta Administradora Judicial por meio da realização de inspeções físicas nas instalações das empresas e ainda da análise da movimentação processual.

Referido relatório possui o objetivo de demonstrar ao Juízo, aos credores e demais interessados um resumo dos principais fatos ocorridos no período sob análise, primando sempre pela transparência, objetividade e ampla divulgação das informações pertinentes ao processo de recuperação judicial. Este relatório e demais documentos relacionados a presente recuperação judicial estão disponíveis para consulta nos presentes autos de **Recuperação Judicial nº 0003921-09.2021.8.16.0131** e no site [www.marquesadmjudicial.com.br](http://www.marquesadmjudicial.com.br).

Por fim, esta Administradora Judicial permanece à disposição para o esclarecimento de eventuais dúvidas remanescentes.

Curitiba/PR, 20 de janeiro de 2022.



**M. MARQUES SOCIEDADE INDIVIDUAL DE ADVOCACIA**  
ADMINISTRADORA JUDICIAL  
CNPJ Nº 07.166.865/0001-71 | OAB/PR Nº 6.195  
Profissional Responsável: **MARCIO ROBERTO MARQUES**  
OAB/PR nº 65.066 | OAB/SP nº 459.319



# ÍNDICE

1. SUMÁRIO EXECUTIVO	4
2. ATIVIDADES DA RECUPERANDA	7
3. INFORMAÇÕES OPERACIONAIS	10
4. INFORMAÇÕES FINANCEIRAS	16
5. ENDIVIDAMENTO	52
6. PLANO DE RECUPERAÇÃO JUDICIAL	60
7. INFORMAÇÕES PROCESSUAIS	63
GLOSSÁRIO	72
ANEXOS	74



# 1. SUMÁRIO EXECUTIVO



## Sumário Executivo

ASSUNTO	OBSERVAÇÕES
Atividades da Recuperanda	Haja vista a crise econômica financeira enfrentada pelas Recuperandas, as mesmas defrontam algumas dificuldades tal como queda demasiada na lavoura, ocasionada pela escassez de chuva. Na busca pela superação das dificuldades supramencionadas, as Recuperandas iniciaram o preparo para safrinha, mediante aquisição de adubos, sementes e insumos para o plantio de soja, milho e feijão.
Informações Operacionais	Em dezembro de 2021 não foram registradas mudanças na estrutura societária das Recuperandas, tais como: aportes de capital, investimentos em outras sociedades ou qualquer outra movimentação que produza alteração no capital social das empresas. No período em apreço as Recuperandas, em conjunto, possuem o total de 11 (onze) colaboradores.
Informações Financeiras	Quanto a Recuperanda Auto Posto Zeni, verificou-se um aumento de <b>5,69% no Disponível</b> que foi afetado principalmente pela conta <b>Caixa</b> . No que tange ao produtor rural Vilmar Francisco Zeni, constatou-se aumento de <b>38,12% no Disponível</b> que foi afetado principalmente pela conta <b>Bancos Conta Movimento</b> .
Endividamento	No momento da distribuição do pedido de Recuperação Judicial as Recuperandas, ao mov. 1.32, apresentaram sua relação nominal de credores, na qual perfaz o montante total de <b>R\$ 24.318.538,01</b> (vinte e quatro milhões trezentos e dezoito mil quinhentos e trinta e oito reais e um centavo). Ademais, ao mov 195 fora apresentado a Relação de Credores elaborada pela Administradora Judicial, totalizando a importância de <b>R\$ 24.142.159,39</b> (vinte e quatro milhões cento e quarenta e dois mil cento e cinquenta e nove reais e trinta e nove centavos). Quanto aos créditos não concursais, constatou-se a existência de débito de <b>R\$ 851.066,86</b> (oitocentos e cinquenta e um mil e sessenta e seis reais e oitenta e seis centavos).
Informações Processuais	As Recuperandas apresentaram o PRJ ao mov. 186.2, expondo os meios de recuperação que pretende adotar visando o soerguimento da empresa, nos termos do art. 50 c/c art. 53, I, ambos da Lei de Recuperação de Empresas. Ainda, ao mov. 441, houve a apresentação de Retificação ao Plano de Recuperação Judicial.
Plano de Recuperação Judicial	No período em análise, fora proferido despacho em que declara dispensada a Assembleia Geral de Credores, diante da apresentação de Termos de Adesão. Ainda, houve a apresentação de impugnação aos Termos de Adesão pelo credor Banco do Brasil S.A.



## 2. ATIVIDADES DAS RECUPERANDAS

- 2.1 HISTÓRICO DAS RECUPERANDAS
- 2.2 RAZÕES DA CRISE ECONÔMICO-FINANCEIRA
- 2.3 MEDIDAS ADOTADAS PARA A SUPERAÇÃO DA CRISE



## Atividades das Recuperandas

Haja vista a crise econômica financeira enfrentada pelas Recuperandas, as mesmas defrontam algumas dificuldades tal como queda demasiada na lavoura, ocasionada pela escassez de chuva. Na busca pela superação das dificuldades supramencionadas, as Recuperandas iniciaram o preparo para safrinha, mediante aquisição de adubos, sementes e insumos para o plantio de soja, milho e feijão.

### 2.1 HISTÓRICO DAS RECUPERANDAS

A empresa **AUTO POSTO ZENI LTDA**, deu início as suas atividades no ano de 2001, celebrando, a priori, contrato aluguel do posto de combustível, promovendo o **SR. VILMAR ZENI** em sociedade com Sr. Eloir Antônio Moretti a aquisição do estabelecimento comercial em 2002.

Com os lucros obtidos com o posto de combustíveis, os sócios fizeram a aquisição de máquinas agrícolas e promoveram o arrendamento de 30 alqueires de terras, começaram a atuar, simultaneamente, na atividade rural na cidade de Itapejara d'Oeste/PR. Em 2004, o sócio Sr. Eloir, mudou-se para o estado de Rondônia, oportunidade na qual o Sr. Vilmar comprou a quota parte de titularidade do sócio em ambas as atividades. Ademais, em 2014, o Sr. André Francisco Zeni ingressou no quadro societário da empresa Auto Posto Zeni Ltda.

Não obstante, no ano de 2016 alcançou-se o ápice da produção agrícola, com área cultivada chegando a 300 alqueires, ano este em que o **SR. ANDRÉ FRANCISCO ZENI** concluiu sua graduação em agronomia, o qual, de acordo com a exordial, sempre auxiliou seu pai, Sr. Vilmar Zeni, no desenvolvimento das atividades rurais.

### 2.2 RAZÕES DA CRISE ECONÔMICO-FINANCEIRA

A crise econômica sofrida pelos Requerentes no âmbito da atividade rural, se iniciou pela crise no setor ocorrida entre as safras dos anos de 2015 e 2016 diante do aumento do preço das *commodities*, bem como, devido a frustração de safra decorrentes da seca, excesso de chuva, geada e acúmulo de obrigações financeiras assumidas em investimentos anteriores. Ainda, corroborando ao agravando a crise, em 2018 uma colheitadeira utilizada na atividade, se incendiou, pausando a colheita por semanas, ocasionando desta forma a perda de grande parte da produção, razão pela qual houve a necessidade de contratação de terceiros para que promovessem a colheita de parte da produção.

Ainda, frente a ausência de disponibilidade de crédito nas últimas safras, os Requerentes se socorreram a empréstimos pessoais, com taxas de juros superiores à média de mercado, buscando simultaneamente, a renegociação dos débitos anteriores inadimplidos.

Não obstante, com a Pandemia do Covid-19, houve a escassez de insumos no mercado durante a safra, comprometendo ainda mais a produção dos requentes.

Ademais, quanto ao Requerente Auto Posto Zeni, sua crise econômica teve início em 2014, diante do aumento da concorrência com a abertura de outro posto de combustíveis em local próximo, ocasionando abrupta baixa de seu faturamento, razão pela qual atuou no mercado por 02 (dois) anos com prejuízos. Ainda, afetando seu faturamento, houveram diversos inadimplementos por parte de grandes clientes, e a necessidade de realização de obras de infraestrutura exigidas pelo Instituto de Água e Terra - IAP em 2012 e 2014, onde fora alocado o investimento de cerca de R\$ 800.000,00 (oitocentos mil reais).

Não obstante, sua receita ainda fora afetada pela monta desembolsada a título de acordo judicial realizado nos autos de Indenização por Danos Morais e Materiais, autuada sob o nº 0007127-12.2013.8.16.0131, em trâmite perante a 1ª Vara Cível de Pato Branco/PR, no valor de R\$ 1.000.000,00 (um milhão de reais), devido a um acidente de trânsito ocorrido durante uma entrega de combustível realizada por um de seus funcionários. Por último, a Pandemia do Covid-19, trouxe ainda grande abalo em seu faturamento, ingressando assim, em uma crise financeira.



## Atividades das Recuperandas

Haja vista a crise econômica financeira enfrentada pelas Recuperandas, as mesmas defrontam algumas dificuldades tal como queda demasiada na lavoura, ocasionada pela escassez de chuva. Na busca pela superação das dificuldades supramencionadas, as Recuperandas iniciaram o preparo para safrinha, mediante aquisição de adubos, sementes e insumos para o plantio de soja, milho e feijão.

## 2.3 MEDIDAS ADOTADAS PARA A SUPERAÇÃO DA CRISE

### Medidas adotadas:

As principais medidas imediatas que vêm sendo adotadas para a superação da crise informadas pelas Recuperandas são:

- Lavoura de soja em fase de nascimento, germinação, em bom andamento;
- Lavoura de milho em fase de desenvolvimento de espigas e grãos, em bom andamento;
- Reforma em andamento no Auto Posto Zeni e acréscimo na atividade para abertura de choperia, avisando agregar valor e majorar o faturamento da empresa;
- A Recuperanda Auto Posto Zeni está buscando adquirir e vender combustíveis à vista, visando o equilíbrio do fluxo de caixa;
- Início do preparo para safrinha, mediante aquisição de adubos, sementes e insumos para o plantio de soja, milho e feijão.

### Principais dificuldades enfrentadas:

As principais dificuldades enfrentadas pelas Recuperandas no período foram:

- Aumento demasiado no preço dos combustíveis, o que culminou no aumento dos custos e redução da margem de lucros, sem conseguir repassar na integralidade ao consumir, referido acréscimo de valor;
- Posto de combustível concorrente está comercializando seu produto com valor muito próximo ao preço de custo, impactando o resultado da Recuperanda;
- Queda demasiada na lavoura, ocasionada pela escassez de chuva, diminuindo a colheita de soja de 160 a 180 sacas de soja por alqueire (média comum de colheita em condições climáticas normais), para 20 a 40 sacas, bem como a colheita de milho de 350 a 450 sacas, para 80 a 100 sacas de milho por alqueire;





## 3. INFORMAÇÕES OPERACIONAIS

- 3.1 ESTRUTURA SOCIETÁRIA
- 3.2 UNIDADES DE NEGÓCIO
- 3.3 PRINCIPAIS FORNECEDORES
- 3.4 COLABORADORES



Documento assinado digitalmente, conforme MP nº 2.200-2/2001, Lei nº 11.419/2006, resolução do Projudi, do TJPR/OE  
Validação deste em <https://projudi.tjpr.jus.br/projudi/> - Identificador: PJSU3 Q34V3 K5X56 FBWPD

## Informações Operacionais

Em dezembro de 2021 não foram registradas mudanças na estrutura societária das Recuperandas, tais como: aportes de capital, investimentos em outras sociedades ou qualquer outra movimentação que produza alteração no capital social das empresas. No período em apreço as Recuperandas, em conjunto, possuem o total de 11 (onze) colaboradores.

### 3.1 ESTRUTURA SOCIETÁRIA

A seguir, apresenta-se quadro demonstrativo da composição societária das Recuperandas:

#### AUTO POSTO ZENI LTDA

Sócio	Nº de Quotas	Valor das Quotas (Em Reais)	Participação
Vilmar Francisco Zeni	79.200	79.200,00	99%
André Francisco Zeni	800	800,00	1%
<b>Total</b>	<b>80.000</b>	<b>80.000,00</b>	<b>100%</b>

Fonte: Contrato Social e Alterações das Recuperandas.

#### VILMAR FRANCISCO ZENI AGRÍCOLA EPP

Sócio	Nº de Quotas	Valor das Quotas (Em Reais)	Participação
Vilmar Francisco Zeni	-	25.000,00	100%
<b>Total</b>	<b>-</b>	<b>25.000,00</b>	<b>100%</b>

Fonte: Instrumento de Inscrição de Empresário Individual das Recuperandas.

#### ANDRÉ FRANCISCO ZENI AGRÍCOLA EPP

Sócio	Nº de Quotas	Valor das Quotas (Em Reais)	Participação
André Francisco Zeni	-	25.000,00	100%
<b>Total</b>	<b>-</b>	<b>25.000,00</b>	<b>100%</b>

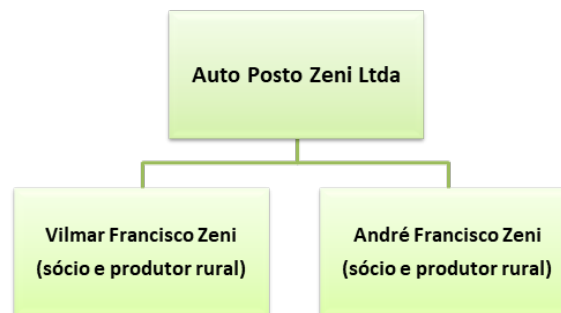
Fonte: Instrumento de Inscrição de Empresário Individual das Recuperandas.



## Informações Operacionais

Em dezembro de 2021 não foram registradas mudanças na estrutura societária das Recuperandas, tais como: aportes de capital, investimentos em outras sociedades ou qualquer outra movimentação que produza alteração no capital social das empresas. No período em apreço as Recuperandas, em conjunto, possuem o total de 11 (onze) colaboradores.

O Grupo Zeni possui a seguinte estrutura societária:



Fonte: Informações obtidas com as Recuperandas

## 3.2 UNIDADES DE NEGÓCIO

O Grupo Zeni possui as seguintes unidades de negócio:

Razão Social	CNPJ/CPF	Localidade
Vilmar Francisco Zeni Agrícola EPP	40.809.821/0001-98	Itapejara D'Oeste/PR
André Francisco Zeni Agrícola EPP	40.810.682/0001-12	Itapejara D'Oeste/PR
Vilmar Francisco Zeni	839.611.199-53	Coronel Vivida/PR
André Francisco Zeni	075.111.229-14	Coronel Vivida/PR
Auto Posto Zeni Ltda	04.818.376/0001-69	Itapejara D'Oeste/PR

Fonte: Informações obtidas com as Recuperandas



## Informações Operacionais

Em dezembro de 2021 não foram registradas mudanças na estrutura societária das Recuperandas, tais como: aportes de capital, investimentos em outras sociedades ou qualquer outra movimentação que produza alteração no capital social das empresas. No período em apreço as Recuperandas, em conjunto, possuem o total de 11 (onze) colaboradores.

### 3.3 PRINCIPAIS FORNECEDORES

Os 10 (dez) principais FORNECEDORES das Recuperandas no período foram:

Razão Social / Nome	CNPJ / CPF
GP COMBUSTIVEIS	03.609.381/0001-07
RODOIL DISTIBUIDORA DE COMBUSTIVEL	07.520.438/0002-20
ESTRADA DIST. DE DERIVADO DE PETROLEO	01.804.345/0002-41
ALPES DISTRIBUIDORA DE PETROLEO	10.354.704/0002-05
REJAILE DIST DE PETROLEO	00.209.895/0003-30
ACIPAR LUBRIFICANTES	75.106.955/0001-27
LUB CAR ESTETICA AUTOMOTIVA	38.430.156/0001-85
LUB MOTORS	33.617.596/0001-22
NAC CENTRAL LUBRIF.	07.564.729/0001-30
GIRANDO COMERCIO DE PEÇAS	81.676.009/0005-42

Fonte: Informações obtidas com as Recuperandas

### 3.4 COLABORADORES

As Recuperandas apresentaram a posição do quadro funcional referente ao mês de dezembro de 2021 não apresentando variação no seu quadro funcional, conforme apresentado a seguir:

#### 3.4.1 COLABORADORES AUTO POSTO ZENI LTDA

FUNCIONÁRIOS	nov-21	dez-21
Quantidade Inicial	7	7
( + ) Admissões	0	0
( - ) Demissões	0	0
Total de Funcionários	7	7
Variação	0,00%	0,00%

Fonte: Auto Posto Zeni Ltda - Dezembro - 2021.



## Informações Operacionais

Em dezembro de 2021 não foram registradas mudanças na estrutura societária das Recuperandas, tais como: aportes de capital, investimentos em outras sociedades ou qualquer outra movimentação que produza alteração no capital social das empresas. No período em apreço as Recuperandas, em conjunto, possuem o total de 11 (onze) colaboradores.

### 3.4.2 COLABORADORES VILMAR FRANCISCO ZENI

FUNCIONÁRIOS	nov-21	dez-21
Quantidade Inicial	2	2
( + ) Admissões	0	0
( - ) Demissões	0	0
Total de Funcionários	2	2
Variação	0,00%	0,00%

Fonte: Vilmar Francisco Zeni - Dezembro - 2021.

### 3.4.3 COLABORADORES ANDRÉ FRANCISCO ZENI

FUNCIONÁRIOS	nov-21	dez-21
Quantidade Inicial	2	2
( + ) Admissões	0	0
( - ) Demissões	0	0
Total de Funcionários	2	2
Variação	0,00%	0,00%

Fonte: André Francisco Zeni - Dezembro - 2021.



## Informações Operacionais

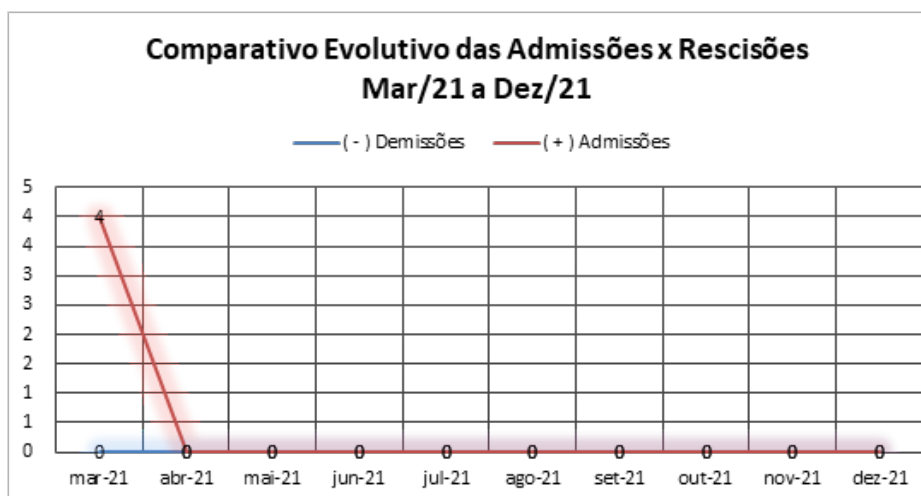
Em dezembro de 2021 não foram registradas mudanças na estrutura societária das Recuperandas, tais como: aportes de capital, investimentos em outras sociedades ou qualquer outra movimentação que produza alteração no capital social das empresas. No período em apreço as Recuperandas, em conjunto, possuem o total de 11 (onze) colaboradores.

### 3.4.4 COLABORADORES-CONSOLIDADO

Apresentamos a seguir a posição do quadro de colaboradores consolidado das empresas **Auto Posto Zeni Ltda, Vilmar Francisco Zeni e André Francisco Zeni**. Apresentamos abaixo a evolução do quadro funcional total entre o período de Novembro e Dezembro de 2021:

FUNCIONÁRIOS	nov-21	dez-21
Quantidade Inicial	11	11
( + ) Admissões	0	0
( - ) Demissões	0	0
Total de Funcionários	11	11
Variação	0,00%	0,00%

Fonte: Auto Posto Zeni Ltda, Vilmar Francisco Zeni e André Francisco Zeni - Dezembro - 2021.



## 4. INFORMAÇÕES FINANCEIRAS

- 4.1 BALANÇO PATRIMONIAL
- 4.2 DEMONSTRAÇÃO DE RESULTADO EXERCÍCIO
- 4.3 ATIVO IMOBILIZADO
- 4.4 ÍNDICES FINANCEIROS



## Informações Financeiras

Quanto a Recuperanda Auto Posto Zeni, verificou-se um aumento de **5,69% no Disponível** que foi afetado principalmente pela conta **Caixa**. No que tange ao produtor rural Vilmar Francisco Zeni, constatou-se aumento de **38,12% no Disponível** que foi afetado principalmente pela conta **Bancos Conta Movimento**.

### 4.1 BALANÇO PATRIMONIAL

#### 4.1.1 BALANÇO PATRIMONIAL – AUTO POSTO ZENI LTDA

Apresenta-se a posição patrimonial da Recuperanda do mês de dezembro de 2021. Destaca-se, a seguir, as principais variações ocorridas no período:

GRUPO PATRIMONIAL (valores em R\$)	nov-21	dez-21	Variação	Ref.
<b>ATIVO</b>				
<b>Circulante</b>				
Disponível	5.098.012,18	5.388.153,14	5,69%	<i>a</i>
Clientes	219.850,45	99.317,39	-54,83%	<i>b</i>
Outros Créditos	7.438,71	2.283,75	-69,30%	<i>c</i>
Estoque	120.819,10	102.571,47	-15,10%	
	5.446.120,44	5.592.325,75	2,68%	
<b>Não Circulante</b>				
Clientes	25.000,00	35.000,00	40,00%	<i>d</i>
Investimentos	8.668,37	8.668,37	0,00%	
Imobilizado	145.861,78	149.150,46	2,25%	<i>e</i>
	179.530,15	192.818,83	7,40%	
<b>TOTAL DO ATIVO</b>	<b>5.625.650,59</b>	<b>5.785.144,58</b>	<b>2,8%</b>	<b>-86,4%</b>





## Informações Financeiras

Quanto a Recuperanda Auto Posto Zeni, verificou-se um aumento de **5,69% no Disponível** que foi afetado principalmente pela conta **Caixa**. No que tange ao produtor rural Vilmar Francisco Zeni, constatou-se aumento de **38,12% no Disponível** que foi afetado principalmente pela conta **Bancos Conta Movimento**.

GRUPO PATRIMONIAL (valores em R\$)	nov-21	dez-21	Variação	Ref.
<b>PASSIVO</b>				
<b>Circulante</b>				
Empréstimos e Financiamentos	-4.010.184,49	-4.117.784,49	2,68%	
Fornecedores	-709.430,27	-707.968,27	-0,21%	
Obrigações Tributárias	-81,54	-42,54	-47,83%	
Obrigações Trabalhistas e Previdenciárias	-547.597,12	-511.715,66	-6,55%	
Dividendos Part. Juros S/Capital	3.000,00	3.000,00	0,00%	
	-5.264.293,42	-5.334.510,96	1,33%	
<b>Patrimônio Líquido</b>				
Capital Social	-80.000,00	-80.000,00	0,00%	
Lucros ou Prejuízos Acumulados	-281.357,17	-370.633,62	31,73%	
	-361.357,17	-450.633,62	24,71%	
<b>TOTAL DO PASSIVO</b>	<b>-5.625.650,59</b>	<b>-5.785.144,58</b>	<b>2,8%</b>	

### NOTAS:

- a) A Recuperanda apresentou aumento de **5,69% no Disponível** que foi afetado principalmente pela conta **Caixa** que aumentou neste mês **5,99%**, finalizando o mês com um saldo de **R\$ 5,329 milhão contra R\$ 5,028 milhão** no mês anterior. Ressaltamos a necessidade de que a Recuperanda reavalie os valores contabilizados nesta rubrica, realizando os acertos contábeis necessários para a correta apuração dos resultados de suas operações.
- b) A Recuperanda apresentou redução de aproximadamente **55%** na rubrica **Clientes** finalizando o mês com um saldo a receber de **R\$ 99,3 mil contra R\$ 219,8 mil** no mês anterior.
- c) A Recuperanda apresentou redução de aproximadamente **69%** na rubrica **Outros Créditos** relativo a contabilização do valor de **R\$ 5,15 mil** a título de **Adiantamento de 13º Salário** pago no mês de novembro/21.
- d) Verifica-se um aumento de **40%** no saldo de **Cliente** no Longo Prazo, relativo ao saldo a receber de **JONAS AUGUSTO ZENI TRANSPORTES** que finalizou o mês com um saldo a receber de **R\$ 40 mil**.
- e) Verificamos elevação no valor do **Imobilizado** no mês de Dezembro/21 na ordem de **2,25%** relativo ao aumento da conta de **Imobilizado em Andamento** que elevou **3,48%** neste mês.



## Informações Financeiras

Quanto a Recuperanda Auto Posto Zeni, verificou-se um aumento de **5,69% no Disponível** que foi afetado principalmente pela conta **Caixa**. No que tange ao produtor rural Vilmar Francisco Zeni, constatou-se aumento de **38,12% no Disponível** que foi afetado principalmente pela conta **Bancos Conta Movimento**.

### 4.1.2 BALANÇO PATRIMONIAL – VILMAR FRANCISCO ZENI

Apresenta-se a posição patrimonial da Recuperanda do mês de dezembro de 2021. Destaca-se, a seguir, as principais variações ocorridas no período:

GRUPO PATRIMONIAL (valores em R\$)	nov-21	dez-21	Variação	Ref.
<b>ATIVO</b>				
<b>Circulante</b>				
Disponível	394.154,05	544.391,47	38,12%	<b>a</b>
	394.154,05	544.391,47	38,12%	
<b>Não Circulante</b>				
Imobilizado	108.806,07	111.594,67	2,56%	
	108.806,07	111.594,67	2,56%	
<b>TOTAL DO ATIVO</b>	<b>502.960,12</b>	<b>655.986,14</b>	<b>30,4%</b>	
GRUPO PATRIMONIAL (valores em R\$)	nov-21	dez-21	Variação	Ref.
<b>PASSIVO</b>				
<b>Circulante</b>				
Fornecedores	-119.508,60	-123.813,90	3,60%	
Obrigações Sociais e Tributárias	384,40	4.054,84	954,85%	<b>b</b>
Empréstimos de Terceiros	0,00	0,00	0,00%	
Financiamentos	0,00	0,00	0,00%	
	-119.124,20	-119.759,06	0,53%	
<b>Patrimônio Líquido</b>				
Capital Social	0,00	0,00	0,00%	
Lucros ou Prejuízos Acumulados	-383.835,92	-536.227,08	39,70%	
	-383.835,92	-536.227,08	39,70%	
<b>TOTAL DO PASSIVO</b>	<b>-502.960,12</b>	<b>-655.986,14</b>	<b>30,4%</b>	

## Informações Financeiras

Quanto a Recuperanda Auto Posto Zeni, verificou-se um aumento de **5,69% no Disponível** que foi afetado principalmente pela conta **Caixa**. No que tange ao produtor rural Vilmar Francisco Zeni, constatou-se aumento de **38,12% no Disponível** que foi afetado principalmente pela conta **Bancos Conta Movimento**.

### NOTAS:

- a) A Recuperanda apresentou aumento de **38,12% no Disponível** que foi afetado principalmente pela conta **Bancos Conta Movimento** que finalizou o mês com um saldo de **R\$ 135,2 mil contra R\$ 9,1 mil** no mês anterior.  
b) Verificamos um aumento de aproximadamente 955% nas Obrigações Sociais e Tributárias no mês de Dezembro/21 tendo como principal causa o pagamento de **Salários e Ordenados** no valor de **R\$ 4,135 mil**.

### 4.1.3 BALANÇO PATRIMONIAL – ANDRÉ FRANCISCO ZENI

Apresenta-se a posição patrimonial da Recuperanda do mês de dezembro de 2021. Destaca-se, a seguir, as principais variações ocorridas no período:

GRUPO PATRIMONIAL (valores em R\$)	nov-21	dez-21	Variação	Ref.
<b>ATIVO</b>				
<b>Circulante</b>				
Disponível	36.089,07	25.180,68	-30,23%	a
	36.089,07	25.180,68	-30,23%	
<b>TOTAL DO ATIVO</b>	<b>36.089,07</b>	<b>25.180,68</b>	<b>-30,2%</b>	
GRUPO PATRIMONIAL (valores em R\$)	nov-21	dez-21	Variação	Ref.
<b>PASSIVO</b>				
<b>Circulante</b>				
Obrigações Sociais e Tributárias	1.676,40	1.687,41	0,66%	
	1.676,40	1.687,41	0,66%	
<b>Patrimônio Líquido</b>				
Capital Social	0,00	0,00	0,00%	
Lucros ou Prejuízos Acumulados	34.412,67	-23.493,27	-168,27%	
	34.412,67	-23.493,27	-168,27%	
<b>TOTAL DO PASSIVO</b>	<b>36.089,07</b>	<b>-21.805,86</b>	<b>-160,4%</b>	

### NOTAS:

- a) A Recuperanda apresentou redução de **30,23 % no Disponível** que foi afetado principalmente pela conta **Bancos Conta Movimento** que finalizou com um saldo de **R\$ 25,8 mil contra R\$ 35,2 mil** no mês anterior.



## Informações Financeiras

Quanto a Recuperanda Auto Posto Zeni, verificou-se um aumento de **5,69% no Disponível** que foi afetado principalmente pela conta **Caixa**. No que tange ao produtor rural Vilmar Francisco Zeni, constatou-se aumento de **38,12% no Disponível** que foi afetado principalmente pela conta **Bancos Conta Movimento**.

## 4.2 DEMONSTRAÇÃO DE RESULTADO DO EXERCÍCIO

### 4.2.1 - DEMONSTRAÇÃO DE RESULTADO DO EXERCÍCIO – AUTO POSTO ZENI LTDA

A Demonstração do Resultado do Exercício (DRE), foi elaborada com base no balancete dos saldos mensais de 2021, fornecido pela Recuperanda para o mês de dezembro de 2021. Destaca-se, a seguir, as principais variações ocorridas no período:

DEMONSTRAÇÃO DO RESULTADO DO EXERCÍCIO	nov/21	dez/21	Variação	Ref.
RECEITA OPERACIONAL BRUTA	1.043.157,04	1.163.519,60	11,5%	
(-) DEDUÇÕES DA RECEITA BRUTA	0,00	0,00	0,0%	
CANCELAMENTOS E DEVOLUÇÕES	0,00	0,00	0,0%	
IMPOSTOS INCIDENTES SOBRE VENDAS	0,00	0,00	0,0%	
(=) RECEITA OPERACIONAL LIQUIDA	1.043.157,04	1.163.519,60	11,5%	
(-) CUSTO DAS MERCADORIAS VENDIDAS	-804.152,59	-923.143,22	14,8%	
(=) LUCRO BRUTO	239.004,45	240.376,38	0,6%	
(+/-) DESPESAS OPERACIONAIS	-228.281,14	-142.600,18	-37,5%	
VENDAS	-120.821,63	-98.535,28	-18,4%	
ADMINISTRATIVAS	-107.459,51	-44.064,90	-59,0%	a
RECEITAS FINANCEIRAS	0,00	0,00	0,0%	
OUTRAS RECEITAS OPERACIONAIS	0,00	0,00	0,0%	
(=) LUCRO OPERACIONAL LIQUIDO	10.723,31	97.776,20	811,8%	
OUTROS RESULTADOS OPERACIONAIS	0,00	0,00	0,0%	
RESULTADO ANTES DA CS E IR	10.723,31	97.776,20	811,8%	
PROVISÃO PARA CONTRIBUIÇÃO SOCIAL	0,00	0,00	0,0%	
PROVISÃO PARA IMPOSTO DE RENDA	0,00	0,00	0,0%	
(=) LUCRO LIQUIDO DO EXERCICIO	10.723,31	97.776,20	811,8%	



## Informações Financeiras

Quanto a Recuperanda Auto Posto Zeni, verificou-se um aumento de **5,69% no Disponível** que foi afetado principalmente pela conta **Caixa**. No que tange ao produtor rural Vilmar Francisco Zeni, constatou-se aumento de **38,12% no Disponível** que foi afetado principalmente pela conta **Bancos Conta Movimento**.

## NOTAS:

a) **Despesas Administrativas:** redução de **59%** tendo como principais causas a contabilização corrida no mês anterior nas rubricas de **Honorários de Terceiros** que registrou o valor de **R\$ 46.368,03**, sendo que grande parte deste valor (aproximadamente R\$ 38 mil) é relativo ao pagamento de honorários à **Administradora Judicial** e o restante relativo a despesas com **Consultoria Ambiental** para regularização de certificados da Recuperanda.



## Informações Financeiras

Quanto a Recuperanda Auto Posto Zeni, verificou-se um aumento de **5,69% no Disponível** que foi afetado principalmente pela conta **Caixa**. No que tange ao produtor rural Vilmar Francisco Zeni, constatou-se aumento de **38,12% no Disponível** que foi afetado principalmente pela conta **Bancos Conta Movimento**.

### 4.2.2 - DEMONSTRAÇÃO DE RESULTADO DO EXERCÍCIO – VILMAR FRANCISCO ZENI

A Demonstração do Resultado do Exercício (DRE), foi elaborada com base no balancete dos saldos mensais de **2021**, fornecido pela Recuperanda para o mês de Dezembro de 2021. Destaca-se, a seguir, as principais variações ocorridas no período:

DEMONSTRAÇÃO DO RESULTADO DO EXERCÍCIO	nov-21	dez-21	Variação	Ref.
RECEITA OPERACIONAL BRUTA	305.627,57	281.844,15	-7,8%	
(-) DEDUÇÕES DA RECEITA BRUTA	0,00	0,00	0,0%	
IMPOSTOS SOBRE VENDAS/DEVOLUÇÕES	0,00	0,00	0,0%	
(=) RECEITA OPERACIONAL LIQUIDA	305.627,57	281.844,15	-7,8%	
(-) CUSTO DE PRODUÇÃO	-4.290,44	0,00	-100,0%	a
(=) LUCRO BRUTO	301.337,13	281.844,15	-6,5%	
(+/-) DESPESAS OPERACIONAIS	-207.786,40	-129.452,99	-37,7%	b
DESPESAS COM PESSOAL	0,00	0,00	0,0%	
DESPESAS ADMINISTRATIVAS	-106.538,54	-9.347,19	-91,2%	c
DESPESAS GERAIS	-100.882,18	-120.075,36	19,0%	
DESPESAS TRIBUTARIAS	-365,68	0,00	-100,0%	
RESULTADO FINANCEIRO	0,00	-30,44	#DIV/0!	
(=) LUCRO OPERACIONAL LIQUIDO	93.550,73	152.391,16	62,9%	
(=) RESULTADO ANTES DA CS E IR	93.550,73	152.391,16	62,9%	
PROVISÃO PARA CONTRIBUIÇÃO SOCIAL	0,00	0,00	0,0%	
PROVISÃO PARA IMPOSTO DE RENDA	0,00	0,00	0,0%	
(=) LUCRO LIQUIDO DO EXERCICIO	93.550,73	152.391,16	62,9%	



## Informações Financeiras

Quanto a Recuperanda Auto Posto Zeni, verificou-se um aumento de **5,69% no Disponível** que foi afetado principalmente pela conta **Caixa**. No que tange ao produtor rural Vilmar Francisco Zeni, constatou-se aumento de **38,12% no Disponível** que foi afetado principalmente pela conta **Bancos Conta Movimento**.

### NOTAS:

- a) A Recuperanda não registrou **Custos de Produção** neste mês, devido a inexistência de gastos diretos na produção.
- b) As **Despesas Operacionais** apresentaram redução de **37,7%** no mês de Dezembro/21 afetado pelas seguintes variações:
- c) **Despesas Administrativas:** redução de **91,2%** afetado principalmente devido ao registro de despesas na rubrica **Cartão de Crédito** no valor de **R\$ 102.448,40** relativo a aquisição de **Insumos Agrícolas** no mês de Novembro/21 contra **R\$ 4.570,91** neste mês. Reforçamos a recomendação de a Recuperanda reclassifique estes valores para o subgrupo 3.1.1 Custos Diretos de Produção (Material Aplicado/Insumo) ou, caso os insumos sejam utilizados na formação da cultura, que sejam reclassificados para o *Ativo/Estoques/Formação de Cultura*, apropriando esses custos conforme for se realizando a receita mensal, permitindo a apuração dos resultados por competência dos exercícios.



## Informações Financeiras

Quanto a Recuperanda Auto Posto Zeni, verificou-se um aumento de **5,69% no Disponível** que foi afetado principalmente pela conta **Caixa**. No que tange ao produtor rural Vilmar Francisco Zeni, constatou-se aumento de **38,12% no Disponível** que foi afetado principalmente pela conta **Bancos Conta Movimento**.

### 4.2.3 - DEMONSTRAÇÃO DE RESULTADO DO EXERCÍCIO – ANDRÉ FRANCISCO ZENI

A Demonstração do Resultado do Exercício (DRE), foi elaborada com base no balancete dos saldos mensais de **2021**, fornecido pela Recuperanda para o mês de dezembro de 2021. Destaca-se, a seguir, as principais variações ocorridas no período:

DEMONSTRAÇÃO DO RESULTADO DO EXERCÍCIO	nov-21	dez-21	Variação	Ref.
RECEITA OPERACIONAL BRUTA	135.583,07	0,00	-100,0%	<b>a</b>
(=) RECEITA OPERACIONAL LIQUIDA	135.583,07	0,00	-100,0%	
(-) CUSTO E DESPESAS	-68.981,40	-10.919,40	-84,2%	<b>b</b>
(=) LUCRO BRUTO	66.601,67	-10.919,40	-116,4%	
(+/-) DESPESAS OPERACIONAIS	-32.937,60	0,00	-100,0%	<b>c</b>
DESPESAS COMERCIAIS	0,00	0,00	0,0%	
DESPESAS GERAIS	-32.937,60	0,00	-100,0%	
(=) LUCRO OPERACIONAL LIQUIDO	33.664,07	-10.919,40	-132,4%	
(=) RESULTADO ANTES DA CS E IR	33.664,07	-10.919,40	-132,4%	
PROVISÃO PARA CONTRIBUIÇÃO SOCIAL	0,00	0,00	0,0%	
PROVISÃO PARA IMPOSTO DE RENDA	0,00	0,00	0,0%	
(=) LUCRO LIQUIDO DO EXERCICIO	33.664,07	-10.919,40	-132,4%	

#### NOTAS:

- a)** A Recuperanda não registrou **Receita Operacional Bruta** no mês de dezembro/21, devido a inexistência de faturamento.
- b)** **Custos e Despesas** realizadas no mês a exemplo de Salários e Ordenados, Insumos entre outros.
- c)** A Recuperanda não registrou **Despesas Operacionais** no mês de dezembro/21, devido a inexistência de despesas indiretas, principalmente de Vendas.



## Informações Financeiras

Quanto a Recuperanda Auto Posto Zeni, verificou-se um aumento de 5,69% no **Disponível** que foi afetado principalmente pela conta **Caixa**. No que tange ao produtor rural Vilmar Francisco Zeni, constatou-se aumento de 38,12% no **Disponível** que foi afetado principalmente pela conta **Bancos Conta Movimento**.

### 4.3 ATIVO IMOBILIZADO

#### 4.3.1 ATIVO IMOBILIZADO – AUTO POSTO ZENI LTDA

##### ATIVO IMOBILIZADO DA EMPRESA AUTO POSTO ZENI LTDA EM 31/12/2021

GRUPO	SUBGRUPO	DESCRIÇÃO	SALDO ATUAL
IMOBILIZADO	IMÓVEIS	TERRENOS	40.000,00
	MÓVEIS E UTENSÍLIOS	MÓVEIS E UTENSÍLIOS	5.100,69
	MÁQUINAS, EQUIPAMENTOS E FERRAMENTAS	MÁQUINAS E EQUIPAMENTOS	68.465,20
	VEÍCULOS	VEÍCULOS	0,00
	RECURSOS NATURAIS	POÇO ARTESIANO	8.525,00
	IMOBILIZADO EM ANDAMENTO	CONSORCIO SICOOB NÃO CONTEMPLADO	52.891,81
		CONSORCIO BANCO DO BRASIL	44.843,65
		CONSORCIO SICREDI LTDA	0,00
	(-) DEPRECIAÇÕES, AMORT. E EXAUS. ACUMUL	(-) DEPRECIAÇÕES DE MÓVEIS E UTENSÍLIOS	-5.100,69
		(-) DEPRECIAÇÕES DE MÁQUINAS, EQUIP. FER	-65.575,20
		(-) DEPRECIAÇÕES DE VEÍCULOS	0,00
Total Bens e Direitos em Uso			149.150,46
TOTAL ATIVO IMOBILIZADO EM 31/12/2021			149.150,46

Fonte: Balancete contábil apresentado pela Recuperanda Auto Posto Zeni Ltda em 31/12/2021



## Informações Financeiras

Quanto a Recuperanda Auto Posto Zeni, verificou-se um aumento de **5,69% no Disponível** que foi afetado principalmente pela conta **Caixa**. No que tange ao produtor rural Vilmar Francisco Zeni, constatou-se aumento de **38,12% no Disponível** que foi afetado principalmente pela conta **Bancos Conta Movimento**.

### 4.3.2 ATIVO IMOBILIZADO – VILMAR ZENI

#### ATIVO IMOBILIZADO DA EMPRESA VILMAR ZENI EM 31/12/2021

GRUPO	SUBGRUPO	DESCRIÇÃO	SALDO ATUAL
IMOBILIZADO	MÁQUINAS, EQUIPAMENTOS E FERRAMENTAS	MÁQUINAS E EQUIPAMENTOS	41.000,00
	CONSÓRCIOS	CONSORCIO BRADESCO	11.289,14
		CONSORCIO BANCO DO BRASIL	59.305,53
Total Bens e Direitos em Uso			111.594,67
TOTAL ATIVO IMOBILIZADO EM 31/12/2021			111.594,67

Fonte: Balancete contábil apresentado pela Recuperanda Vilmar Zeni Ltda em 31/12/2021.



## Informações Financeiras

Quanto a Recuperanda Auto Posto Zeni, verificou-se um aumento de **5,69% no Disponível** que foi afetado principalmente pela conta **Caixa**. No que tange ao produtor rural Vilmar Francisco Zeni, constatou-se aumento de **38,12% no Disponível** que foi afetado principalmente pela conta **Bancos Conta Movimento**.

### 4.4 ÍNDICES FINANCEIROS

Apresentamos os índices obtidos com base nos demonstrativos contábeis apresentados pelo escritório responsável pela contabilidade das Recuperandas. Destacam-se, a seguir, as principais variações ocorridas no período:

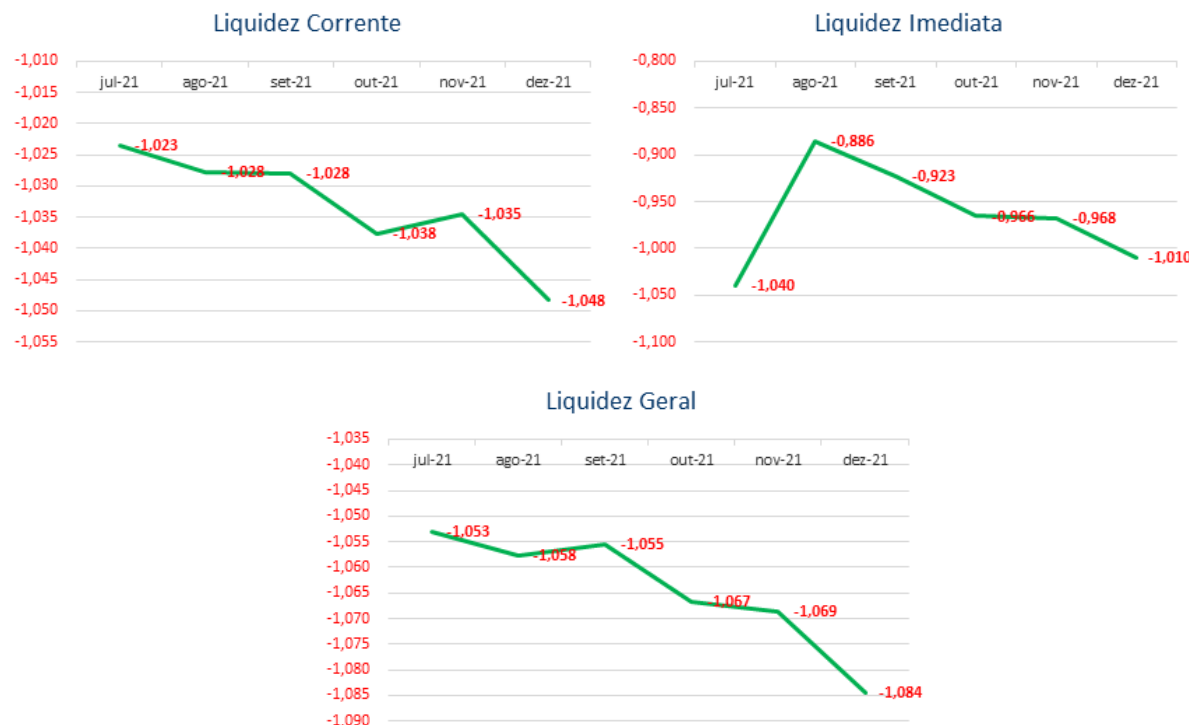
#### 4.4.1 AUTO POSTO ZENI LTDA

Índices de Liquidez					
INDICADORES FINANCEIROS	FÓRMULA	nov-21	Índice	dez-21	Índice
Liquidez Corrente	Ativo Circulante	5.446.120,44	-1,035	5.592.325,75	-1,048
	Passivo Circulante	-5.264.293,42		-5.334.510,96	
Liquidez Imediata	Ativo Disponível	5.098.012,18	-0,968	5.388.153,14	-1,010
	Passivo Circulante	-5.264.293,42		-5.334.510,96	
Liquidez Geral	Ativo Circulante + Não Circulante	5.625.650,59	-1,069	5.785.144,58	-1,084
	Passivo Circulante + Não Circulante	-5.264.293,42		-5.334.510,96	



## Informações Financeiras

Quanto a Recuperanda Auto Posto Zeni, verificou-se um aumento de **5,69% no Disponível** que foi afetado principalmente pela conta **Caixa**. No que tange ao produtor rural Vilmar Francisco Zeni, constatou-se aumento de **38,12% no Disponível** que foi afetado principalmente pela conta **Bancos Conta Movimento**.



O índice de **liquidez corrente** é o melhor indicador de solvência de curto prazo, pois revela a proteção dos credores em curto prazo por ativos, onde há uma expectativa que estes possam ser convertidos em dinheiro rapidamente.

O índice de **liquidez geral** é um indicador de solvência tanto de curto prazo quanto de longo prazo.

O índice de **liquidez imediata** é uma variação dos índices anteriores, porém, considera-se somente o quanto a empresa tem de dinheiro no curtíssimo prazo, como caixa, saldos bancários e aplicações financeiras com liquidez imediata, como CDBs sem carência e fundos de investimentos com resgate de cotas de D+0.

Analisando os índices de Dezembro/2021, verifica-se as seguintes variações nos índices da Recuperanda: **Liquidez Corrente (1,33%) e Liquidez Geral (1,48%) e Liquidez Imediata (4,3%)**

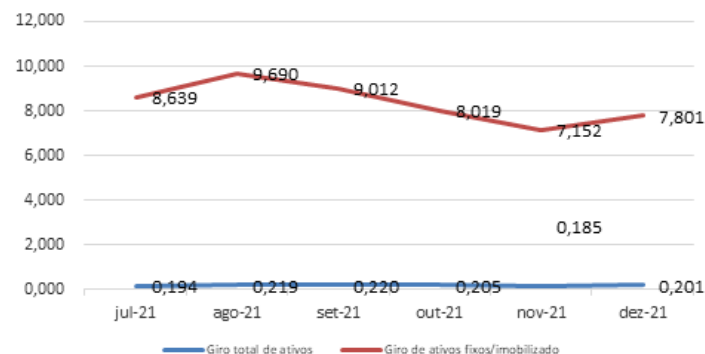
## Informações Financeiras

Quanto a Recuperanda Auto Posto Zeni, verificou-se um aumento de **5,69% no Disponível** que foi afetado principalmente pela conta **Caixa**. No que tange ao produtor rural Vilmar Francisco Zeni, constatou-se aumento de **38,12% no Disponível** que foi afetado principalmente pela conta **Bancos Conta Movimento**.

### Índice de gestão de ativo

INDICADORES FINANCEIROS	FÓRMULA	nov-21	Índice	dez-21	Índice
Índice de giro de ativos fixos/ imobilizado	Receitas	1.043.157,04	7,152	1.163.519,60	7,801
	Ativo Imobilizado	145.861,78		149.150,46	
Índice de giro total de ativos	Receitas	1.043.157,04	0,185	1.163.519,60	0,201
	Ativo	5.625.650,59		5.785.144,58	

### Índice de Gestão de Ativo



O índice de **giro de ativos** imobilizados mede a eficiência da empresa em relação ao uso de seu imobilizado. Ela indica como a empresa está usando seus ativos fixos, isto é, suas máquinas e equipamentos.

O índice de **giro do total** de ativos mede a eficiência com a qual a empresa utiliza todos seus ativos para gerar receitas. Ele indica o faturamento da empresa em comparação com o crescimento do ativo.

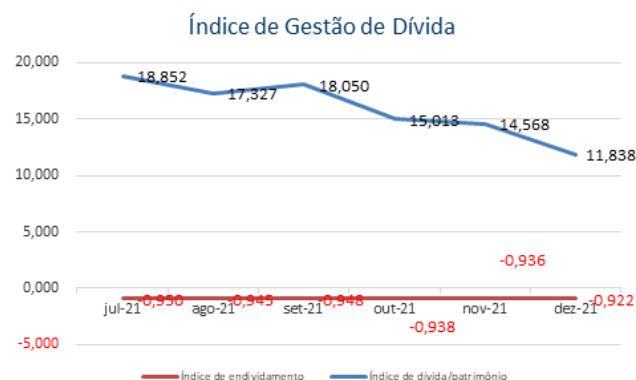
Os índices de Gestão do Ativo apresentaram as seguintes variações quando comparado os meses de Novembro e Dezembro/2021: **Giro de Ativos Fixos/Imobilizado (9,08%)** e **Giro Total de Ativos (8,46%)**.



## Informações Financeiras

Quanto a Recuperanda Auto Posto Zeni, verificou-se um aumento de **5,69% no Disponível** que foi afetado principalmente pela conta **Caixa**. No que tange ao produtor rural Vilmar Francisco Zeni, constatou-se aumento de **38,12% no Disponível** que foi afetado principalmente pela conta **Bancos Conta Movimento**.

Índice de gestão de dívida					
INDICADORES FINANCEIROS	FÓRMULA	nov-21	Índice	dez-21	Índice
Índice de endividamento	Passivo Circulante + ELP	-5.264.293,42	-0,936	-5.334.510,96	-0,922
	Ativo	5.625.650,59		5.785.144,58	
Índice de dívida/patrimônio	Passivo Circulante + ELP	-5.264.293,42	14,568	-5.334.510,96	11,838
	Patrimônio Líquido	-361.357,17		-450.633,62	



O índice de **endividamento**, também chamado de índice de endividamento total, é a relação entre o total de ativos e o total de passivos. Descrito em porcentagem, ele mede o percentual de fundos gerados pelos passivos circulantes e dívidas de longo prazo.

O índice de **dívida/patrimônio** informa quanto de patrimônio líquido a empresa tem para cada R\$ 1 de dívida. Esse índice tem a mesma finalidade que o índice de endividamento, porém, mostrado em moeda e não em percentual.

Verifica-se uma piora nos índices de **Endividamento** quando comparado os meses de Novembro e Dezembro/2021, com uma redução de **1,46%** se comparado com o último período.

O Índice de **Dívida/Patrimônio** apresentou redução de **18,74%**, demonstrando um aumento do passivo da Recuperanda em relação ao seu Patrimônio Líquido que se encontra negativo.

## Informações Financeiras

Quanto a Recuperanda Auto Posto Zeni, verificou-se um aumento de **5,69% no Disponível** que foi afetado principalmente pela conta **Caixa**. No que tange ao produtor rural Vilmar Francisco Zeni, constatou-se aumento de **38,12% no Disponível** que foi afetado principalmente pela conta **Bancos Conta Movimento**.

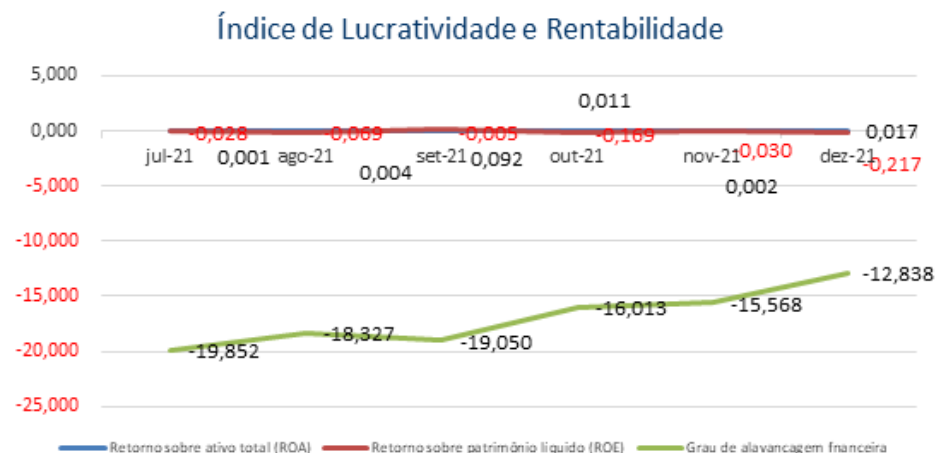
### Índice de lucratividade e rentabilidade

INDICADORES FINANCEIROS	FÓRMULA	nov-21	Índice	dez-21	Índice
Margem de lucro líquido	Lucro Líquido	10.723,31	0,010	97.776,20	0,084
	Receita de Vendas	1.043.157,04		1.163.519,60	
Margem de lucro operacional	Lucro Operacional	10.723,31	0,010	97.776,20	0,084
	Receita de Vendas	1.043.157,04		1.163.519,60	
Margem de lucro bruto	Lucro Bruto	239.004,45	0,229	240.376,38	0,207
	Receita Operacional Líquida	1.043.157,04		1.163.519,60	
Índice de receita operacional/total de ativos	Lucro Operacional	10.723,31	0,002	97.776,20	0,017
	Ativo	5.625.650,59		5.785.144,58	
Retorno sobre ativo total (ROA)	Lucro Líquido	10.723,31	0,002	97.776,20	0,017
	Ativo	5.625.650,59		5.785.144,58	
Retorno sobre patrimônio líquido (ROE)	Lucro Líquido	10.723,31	-0,030	97.776,20	-0,217
	Patrimônio Líquido	-361.357,17		-450.633,62	
Grau de alavancagem financeira	ROE	-0,030	-15,568	-0,217	-12,838
	ROA	0,002		0,017	



## Informações Financeiras

Quanto a Recuperanda Auto Posto Zeni, verificou-se um aumento de **5,69% no Disponível** que foi afetado principalmente pela conta **Caixa**. No que tange ao produtor rural Vilmar Francisco Zeni, constatou-se aumento de **38,12% no Disponível** que foi afetado principalmente pela conta **Bancos Conta Movimento**.



O **retorno sobre o ativo total** (em inglês, Return on Asset – ROA) também conhecido como retorno sobre o investimento, mede o retorno sobre o ativo total depois de juros e impostos. Este índice é considerado um dos mais importantes, pois indica a lucratividade da empresa em relação aos investimentos totais, representados pelo ativo total médio.

O **retorno sobre o patrimônio líquido** (em inglês, Return on Equity – ROE), indica quanto de prêmio os acionistas e proprietários estão obtendo em relação aos seus investimentos na empresa, isto é, o patrimônio líquido.

O **grau de alavancagem financeira** (GAF) é um importante indicador do grau de risco do qual a empresa está submetida, isto é, se há presença de capital de terceiros de longo prazo na estrutura de capital, identificando se a empresa está alavancada ou não.

Avaliando os índices de lucratividade e rentabilidade da Recuperanda, verificamos em Dezembro/2021, comparado com o último mês, os resultados apresentados não são bons, demonstrando resultados negativos para praticamente todos os índices.



## Informações Financeiras

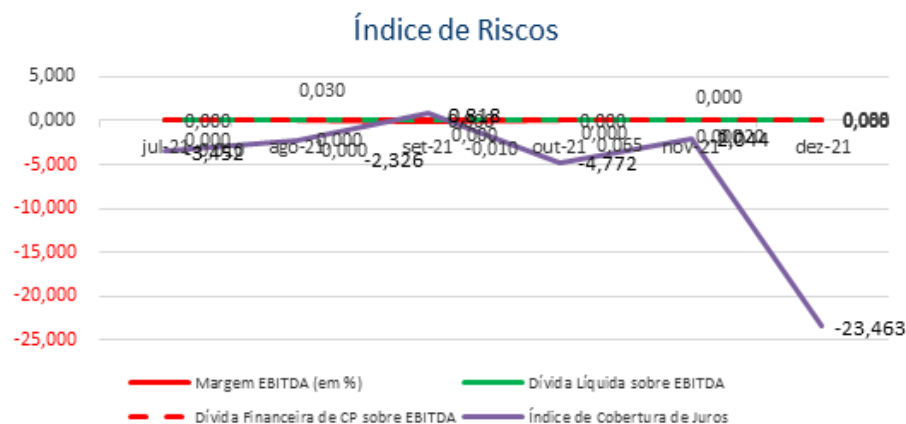
Quanto a Recuperanda Auto Posto Zeni, verificou-se um aumento de **5,69% no Disponível** que foi afetado principalmente pela conta **Caixa**. No que tange ao produtor rural Vilmar Francisco Zeni, constatou-se aumento de **38,12% no Disponível** que foi afetado principalmente pela conta **Bancos Conta Movimento**.

Índice de Risco					
INDICADORES FINANCEIROS	FÓRMULA	nov-21	Índice	dez-21	Índice
Margem EBITDA (em %)	EBITDA	20.998,32	0,020	102.128,97	0,088
	Receita Líquida	1.043.157,04		1.163.519,60	
Dívida Líquida sobre EBITDA	Dívida Financeira Líquida	0,00	0,000	0,00	0,000
	EBITDA	20.998,32		102.128,97	
Dívida Financeira de CP sobre EBITDA	Dívida Financeira de CP	0,00	0,000	0,00	0,000
	EBITDA	20.998,32		102.128,97	
Índice de Cobertura de Juros	EBIT	20.998,32	-2,044	102.128,97	-23,463
	Pagamento de Juros	-10.275,01		-4.352,77	



## Informações Financeiras

Quanto a Recuperanda Auto Posto Zeni, verificou-se um aumento de **5,69% no Disponível** que foi afetado principalmente pela conta **Caixa**. No que tange ao produtor rural Vilmar Francisco Zeni, constatou-se aumento de **38,12% no Disponível** que foi afetado principalmente pela conta **Bancos Conta Movimento**.



**Margem EBITDA (em %):** Mede a capacidade da empresa em gerar caixa operacional em função de sua capacidade de venda. Quanto maior, melhor.

**Dívida Líquida sobre EBITDA:** Destaca o valor da dívida da empresa em função de sua geração de caixa. Em empresas saudáveis esse índice não passa de três ou quatro vezes. Quanto maior, pior.

**Dívida Financeira de CP sobre EBITDA:** Destaca o valor da dívida financeira de curto prazo da empresa em função de sua capacidade de geração de caixa. Quanto maior, pior.

**Índice de Cobertura de Juros:** Avalia a capacidade da empresa em remunerar, em termos de caixa, seus credores com os recursos proveniente de seus ativos operacionais. Quanto maior, melhor.

No mês de Dezembro/2021 verificamos que todos os índices apresentam resultados inadequados, tendo em vista, principalmente, que a Recuperanda tem apresentado resultados negativos nos últimos meses, além do que possuem um alto grau de endividamento refletindo nos indicadores apresentados.



## Informações Financeiras

Quanto a Recuperanda Auto Posto Zeni, verificou-se um aumento de **5,69% no Disponível** que foi afetado principalmente pela conta **Caixa**. No que tange ao produtor rural Vilmar Francisco Zeni, constatou-se aumento de **38,12% no Disponível** que foi afetado principalmente pela conta **Bancos Conta Movimento**.

### 4.4.2 VILMAR FRANCISCO ZENI

Índices de Liquidez					
INDICADORES FINANCEIROS	FÓRMULA	nov-21	Índice	dez-21	Índice
Liquidez Corrente	Ativo Circulante	394.154,05	<b>-3,309</b>	544.391,47	<b>-4,546</b>
	Passivo Circulante	-119.124,20		-119.759,06	
Liquidez Imediata	Ativo Disponível	394.154,05	<b>-3,309</b>	544.391,47	<b>-4,546</b>
	Passivo Circulante	-119.124,20		-119.759,06	
Liquidez Geral	Ativo Circulante + Não Circulante	502.960,12	<b>-4,222</b>	655.986,14	<b>-5,478</b>
	Passivo Circulante + Não Circulante	-119.124,20		-119.759,06	



## Informações Financeiras

Quanto a Recuperanda Auto Posto Zeni, verificou-se um aumento de **5,69% no Disponível** que foi afetado principalmente pela conta **Caixa**. No que tange ao produtor rural Vilmar Francisco Zeni, constatou-se aumento de **38,12% no Disponível** que foi afetado principalmente pela conta **Bancos Conta Movimento**.



O índice de **liquidez corrente** é o melhor indicador de solvência de curto prazo, pois revela a proteção dos credores em curto prazo por ativos, onde há uma expectativa que estes possam ser convertidos em dinheiro rapidamente.

O índice de **liquidez geral** é um indicador de solvência tanto de curto prazo quanto de longo prazo.

O índice de **liquidez imediata** é uma variação dos índices anteriores, porém, considera-se somente o quanto a empresa tem de dinheiro no curtíssimo prazo, como caixa, saldos bancários e aplicações financeiras com liquidez imediata, como CDBs sem carência e fundos de investimentos com resgate de cotas de D+0.

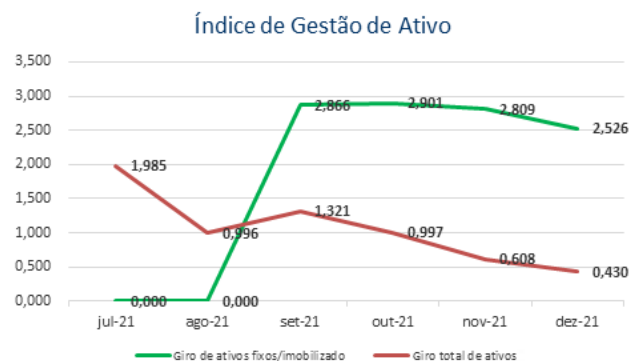
Analisando os índices de Dezembro/2021, verifica-se que a Recuperanda apresentou aumento em todos os índices, conforme apresentado a seguir: **Liquidez Corrente (37,38%), Liquidez Imediata (37,38%) e Liquidez Geral (29,73%)**.

## Informações Financeiras

Quanto a Recuperanda Auto Posto Zeni, verificou-se um aumento de **5,69% no Disponível** que foi afetado principalmente pela conta **Caixa**. No que tange ao produtor rural Vilmar Francisco Zeni, constatou-se aumento de **38,12% no Disponível** que foi afetado principalmente pela conta **Bancos Conta Movimento**.

### Índice de gestão de ativo

INDICADORES FINANCEIROS	FÓRMULA	nov-21	Índice	dez-21	Índice
Índice de giro de ativos fixos/ imobilizado	Receitas	305.627,57	2,809	281.844,15	2,526
	Ativo Imobilizado	108.806,07		111.594,67	
Índice de giro total de ativos	Receitas	305.627,57	0,608	281.844,15	0,430
	Ativo	502.960,12		655.986,14	



O índice de **giro de ativos** imobilizados mede a eficiência da empresa em relação ao uso de seu imobilizado. Ela indica como a empresa está usando seus ativos fixos, isto é, suas máquinas e equipamentos.

O índice de **giro do total** de ativos mede a eficiência com a qual a empresa utiliza todos seus ativos para gerar receitas. Ele indica o faturamento da empresa em comparação com o crescimento do ativo.

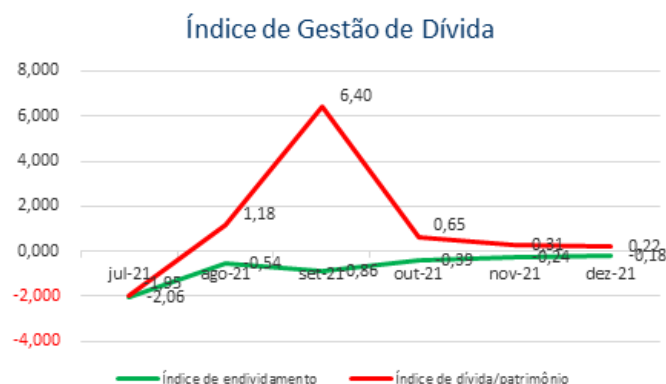
Os índices de Gestão do Ativo apresentaram as seguintes variações: **Índice de giro de ativos fixos/imobilizado (-10,09%)** e **Índice de giro total de ativos (-29,29%)**.



## Informações Financeiras

Quanto a Recuperanda Auto Posto Zeni, verificou-se um aumento de **5,69% no Disponível** que foi afetado principalmente pela conta **Caixa**. No que tange ao produtor rural Vilmar Francisco Zeni, constatou-se aumento de **38,12% no Disponível** que foi afetado principalmente pela conta **Bancos Conta Movimento**.

Índice de gestão de dívida					
INDICADORES FINANCEIROS	FÓRMULA	nov-21	Índice	dez-21	Índice
Índice de endividamento	Passivo Circulante + ELP	-119.124,20	<b>-0,237</b>	-119.759,06	<b>-0,183</b>
	Ativo	502.960,12		655.986,14	
Índice de dívida/patrimônio	Passivo Circulante + ELP	-119.124,20	<b>0,310</b>	-119.759,06	<b>0,223</b>
	Patrimônio Líquido	-383.835,92		-536.227,08	



O índice de **endividamento**, também chamado de índice de endividamento total, é a relação entre o total de ativos e o total de passivos. Descrito em porcentagem, ele mede o percentual de fundos gerados pelos passivos circulantes e dívidas de longo prazo.

O índice de **dívida/patrimônio** informa quanto de patrimônio líquido a empresa tem para cada R\$ 1 de dívida. Esse índice tem a mesma finalidade que o índice de endividamento, porém, mostrado em moeda e não em percentual.

Verifica-se uma melhora nos índices de **Endividamento** quando comparado os meses de Novembro e Dezembro/2021, com redução de **22,92%** se comparado com o último período.

O Índice de **Dívida/Patrimônio** apresentou redução de **28,04%**, demonstrando um aumento do passivo da Recuperanda em relação ao seu Patrimônio Líquido que se encontra negativo.

## Informações Financeiras

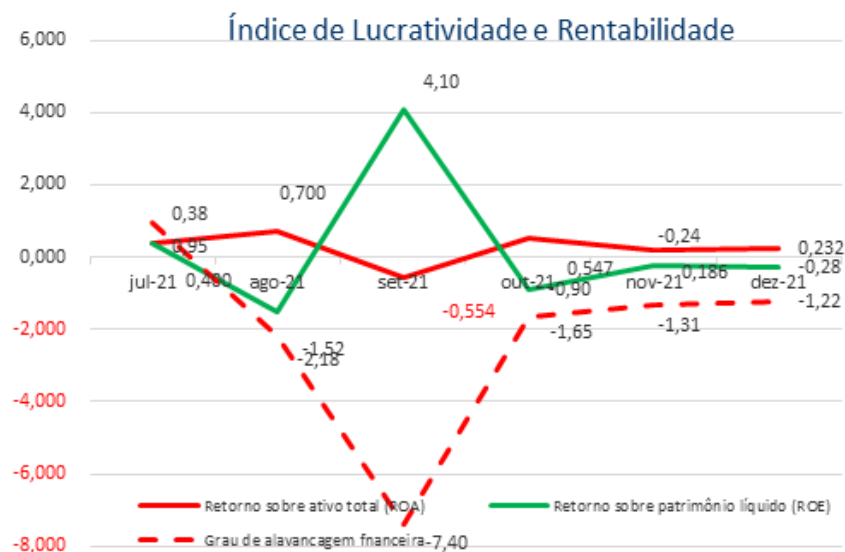
Quanto a Recuperanda Auto Posto Zeni, verificou-se um aumento de **5,69% no Disponível** que foi afetado principalmente pela conta **Caixa**. No que tange ao produtor rural Vilmar Francisco Zeni, constatou-se aumento de **38,12% no Disponível** que foi afetado principalmente pela conta **Bancos Conta Movimento**.

Índice de lucratividade e rentabilidade					
INDICADORES FINANCEIROS	FÓRMULA	nov-21	Índice	dez-21	Índice
Margem de lucro líquido	Lucro Líquido	93.550,73	0,306	152.391,16	0,541
	Receita de Vendas	305.627,57		281.844,15	
Margem de lucro operacional	Lucro Operacional	305.627,57	1,000	281.844,15	1,000
	Receita de Vendas	305.627,57		281.844,15	
Margem de lucro bruto	Lucro Bruto	301.337,13	0,986	281.844,15	1,000
	Receita Operacional Líquida	305.627,57		281.844,15	
Índice de receita operacional/total de ativos	Lucro Operacional	305.627,57	0,608	281.844,15	0,430
	Ativo	502.960,12		655.986,14	
Retorno sobre ativo total (ROA)	Lucro Líquido	93.550,73	0,186	152.391,16	0,232
	Ativo	502.960,12		655.986,14	
Retorno sobre patrimônio líquido (ROE)	Lucro Líquido	93.550,73	-0,244	152.391,16	-0,284
	Patrimônio Líquido	-383.835,92		-536.227,08	
Grau de alavancagem financeira	ROE	-0,244	-1,310	-0,284	-1,223
	ROA	0,186		0,232	



## Informações Financeiras

Quanto a Recuperanda Auto Posto Zeni, verificou-se um aumento de **5,69% no Disponível** que foi afetado principalmente pela conta **Caixa**. No que tange ao produtor rural Vilmar Francisco Zeni, constatou-se aumento de **38,12% no Disponível** que foi afetado principalmente pela conta **Bancos Conta Movimento**.



O **retorno sobre o ativo total** (em inglês, Return on Asset – ROA) também conhecido como retorno sobre o investimento, mede o retorno sobre o ativo total depois de juros e impostos. Este índice é considerado um dos mais importantes, pois indica a lucratividade da empresa em relação aos investimentos totais, representados pelo ativo total médio.

O **retorno sobre o patrimônio líquido** (em inglês, Return on Equity – ROE), indica quanto de prêmio os acionistas e proprietários estão obtendo em relação aos seus investimentos na empresa, isto é, o patrimônio líquido.

O **grau de alavancagem financeira** (GAF) é um importante indicador do grau de risco do qual a empresa está submetida, isto é, se há presença de capital de terceiros de longo prazo na estrutura de capital, identificando se a empresa está alavancada ou não.

Avaliando os índices de lucratividade e rentabilidade da Recuperanda, verificamos em Dezembro/2021, comparado com o último mês, os resultados apresentados não são bons, demonstrando resultados negativos para praticamente todos os índices.



## Informações Financeiras

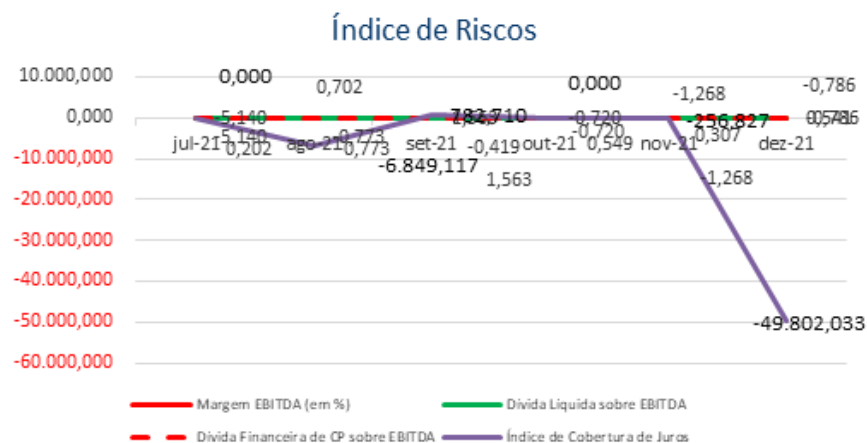
Quanto a Recuperanda Auto Posto Zeni, verificou-se um aumento de **5,69% no Disponível** que foi afetado principalmente pela conta **Caixa**. No que tange ao produtor rural Vilmar Francisco Zeni, constatou-se aumento de **38,12% no Disponível** que foi afetado principalmente pela conta **Bancos Conta Movimento**.

Índice de Risco					
INDICADORES FINANCEIROS	FÓRMULA	nov-21	Índice	dez-21	Índice
Margem EBITDA (em %)	EBITDA	93.916,41	0,307	152.394,22	0,541
	Receita Líquida	305.627,57		281.844,15	
Dívida Líquida sobre EBITDA	Dívida Financeira Líquida	-119.124,20	-1,268	-119.759,06	-0,786
	EBITDA	93.916,41		152.394,22	
Dívida Financeira de CP sobre EBITDA	Dívida Financeira de CP	-119.124,20	-1,268	-119.759,06	-0,786
	EBITDA	93.916,41		152.394,22	
Índice de Cobertura de Juros	EBIT	93.916,41	-256,827	152.394,22	-49.802,033
	Pagamento de Juros	-365,68		-3,06	



## Informações Financeiras

Quanto a Recuperanda Auto Posto Zeni, verificou-se um aumento de **5,69% no Disponível** que foi afetado principalmente pela conta **Caixa**. No que tange ao produtor rural Vilmar Francisco Zeni, constatou-se aumento de **38,12% no Disponível** que foi afetado principalmente pela conta **Bancos Conta Movimento**.



**Margem EBITDA (em %):** Mede a capacidade da empresa em gerar caixa operacional em função de sua capacidade de venda. Quanto maior, melhor.

**Dívida Líquida sobre EBITDA:** Destaca o valor da dívida da empresa em função de sua geração de caixa. Em empresas saudáveis esse índice não passa de três ou quatro vezes. Quanto maior, pior.

**Dívida Financeira de CP sobre EBITDA:** Destaca o valor da dívida financeira de curto prazo da empresa em função de sua capacidade de geração de caixa. Quanto maior, pior.

**Índice de Cobertura de Juros:** Avalia a capacidade da empresa em remunerar, em termos de caixa, seus credores com os recursos proveniente de seus ativos operacionais. Quanto maior, melhor.

No mês de Dezembro/2021 verificamos que todos os índices apresentam resultados inadequados, tendo em vista, principalmente, que a Recuperanda tem apresentado resultados negativos nos últimos meses, além do que possuem um alto grau de endividamento refletindo nos indicadores apresentados.

## Informações Financeiras

Quanto a Recuperanda Auto Posto Zeni, verificou-se um aumento de **5,69% no Disponível** que foi afetado principalmente pela conta **Caixa**. No que tange ao produtor rural Vilmar Francisco Zeni, constatou-se aumento de **38,12% no Disponível** que foi afetado principalmente pela conta **Bancos Conta Movimento**.

### 4.4.3 ANDRÉ FRANCISCO ZENI

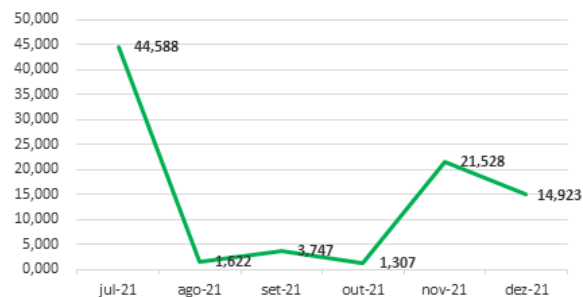
Índices de Liquidez					
INDICADORES FINANCEIROS	FÓRMULA	nov-21	Índice	dez-21	Índice
Liquidez Corrente	Ativo Circulante	36.089,07	21,528	25.180,68	14,923
	Passivo Circulante	1.676,40		1.687,41	
Liquidez Imediata	Ativo Disponível	36.089,07	21,528	25.180,68	14,923
	Passivo Circulante	1.676,40		1.687,41	
Liquidez Geral	Ativo Circulante + Não Circulante	36.089,07	21,528	25.180,68	14,923
	Passivo Circulante + Não Circulante	1.676,40		1.687,41	



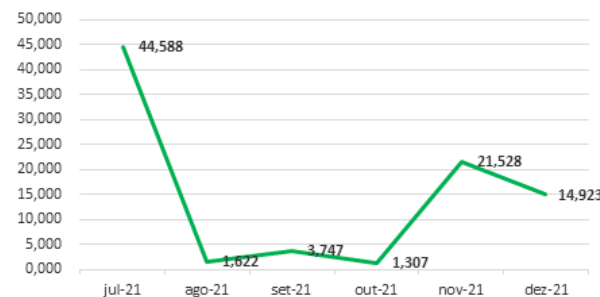
## Informações Financeiras

Quanto a Recuperanda Auto Posto Zeni, verificou-se um aumento de **5,69% no Disponível** que foi afetado principalmente pela conta **Caixa**. No que tange ao produtor rural Vilmar Francisco Zeni, constatou-se aumento de **38,12% no Disponível** que foi afetado principalmente pela conta **Bancos Conta Movimento**.

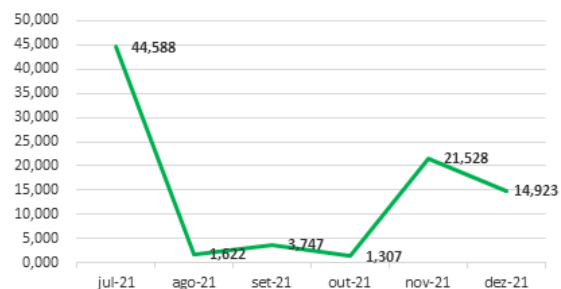
Liquidez Corrente



Liquidez Geral



Liquidez Imediata



O índice de **liquidez corrente** é o melhor indicador de solvência de curto prazo, pois revela a proteção dos credores em curto prazo por ativos, onde há uma expectativa que estes possam ser convertidos em dinheiro rapidamente.

O índice de **liquidez geral** é um indicador de solvência tanto de curto prazo quanto de longo prazo.

O índice de **liquidez imediata** é uma variação dos índices anteriores, porém, considera-se somente o quanto a empresa tem de dinheiro no curtíssimo prazo, como caixa, saldos bancários e aplicações financeiras com liquidez imediata, como CDBs sem carência e fundos de investimentos com resgate de cotas de D+0.

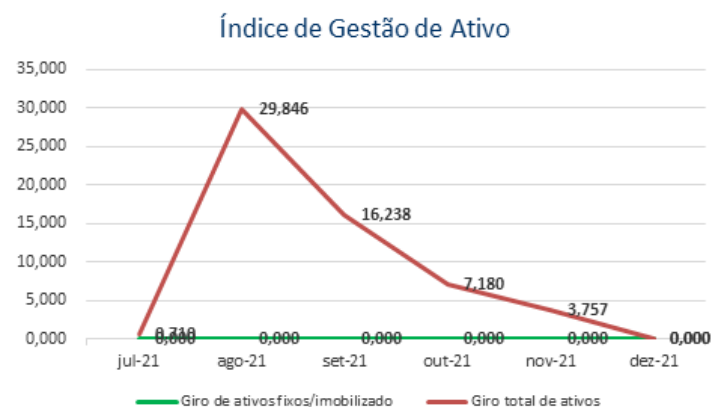
Analisando os índices de Dezembro/2021, verifica-se que a Recuperanda apresentou redução de **30,68 mil%** em todos os índices.



## Informações Financeiras

Quanto a Recuperanda Auto Posto Zeni, verificou-se um aumento de **5,69% no Disponível** que foi afetado principalmente pela conta **Caixa**. No que tange ao produtor rural Vilmar Francisco Zeni, constatou-se aumento de **38,12% no Disponível** que foi afetado principalmente pela conta **Bancos Conta Movimento**.

Índice de gestão de ativo					
INDICADORES FINANCEIROS	FÓRMULA	nov-21	Índice	dez-21	Índice
Índice de giro de ativos fixos/ imobilizado	Receitas	135.583,07	#DIV/0!	0,00	#DIV/0!
	Ativo Imobilizado	0,00		0,00	
Índice de giro total de ativos	Receitas	135.583,07	3,757	0,00	0,000
	Ativo	36.089,07		25.180,68	



O índice de **giro de ativos** imobilizados mede a eficiência da empresa em relação ao uso de seu imobilizado. Ela indica como a empresa está usando seus ativos fixos, isto é, suas máquinas e equipamentos.

O índice de **giro do total** de ativos mede a eficiência com a qual a empresa utiliza todos seus ativos para gerar receitas. Ele indica o faturamento da empresa em comparação com o crescimento do ativo.

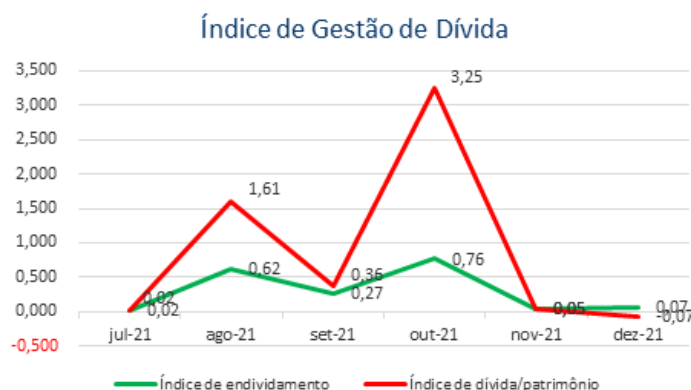
O índice de Gestão do Ativo (**Giro Total de Ativos**) apresentou redução de **100%** devido a inexistência de faturamento no mês de Dezembro/2021.



## Informações Financeiras

Quanto a Recuperanda Auto Posto Zeni, verificou-se um aumento de **5,69% no Disponível** que foi afetado principalmente pela conta **Caixa**. No que tange ao produtor rural Vilmar Francisco Zeni, constatou-se aumento de **38,12% no Disponível** que foi afetado principalmente pela conta **Bancos Conta Movimento**.

Índice de gestão de dívida					
INDICADORES FINANCEIROS	FÓRMULA	nov-21	Índice	dez-21	Índice
Índice de endividamento	Passivo Circulante + ELP	1.676,40	0,046	1.687,41	0,067
	Ativo	36.089,07		25.180,68	
Índice de dívida/patrimônio	Passivo Circulante + ELP	1.676,40	0,049	1.687,41	-0,072
	Patrimônio Líquido	34.412,67		-23.493,27	



O índice de **endividamento**, também chamado de índice de endividamento total, é a relação entre o total de ativos e o total de passivos. Descrito em porcentagem, ele mede o percentual de fundos gerados pelos passivos circulantes e dívidas de longo prazo.

O índice de **dívida/patrimônio** informa quanto de patrimônio líquido a empresa tem para cada R\$ 1 de dívida. Esse índice tem a mesma finalidade que o índice de endividamento, porém, mostrado em moeda e não em percentual.

Verifica-se uma piora nos índices de **Endividamento** quando comparado os meses de Novembro e Dezembro/2021, com aumento de **44,26%** se comparado com o último período.

O Índice de **Dívida/Patrimônio** apresentou redução de **247,44%**, demonstrando um aumento do passivo da Recuperanda em relação ao seu Patrimônio Líquido que ficou negativo neste mês.

## Informações Financeiras

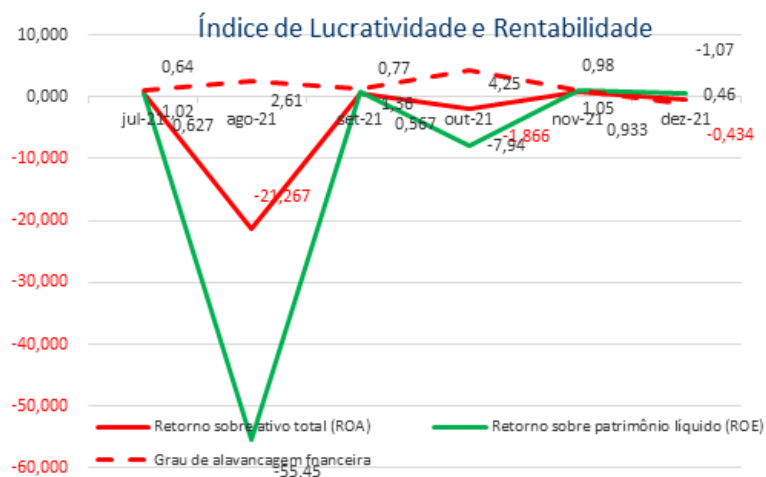
Quanto a Recuperanda Auto Posto Zeni, verificou-se um aumento de **5,69% no Disponível** que foi afetado principalmente pela conta **Caixa**. No que tange ao produtor rural Vilmar Francisco Zeni, constatou-se aumento de **38,12% no Disponível** que foi afetado principalmente pela conta **Bancos Conta Movimento**.

Índice de lucratividade e rentabilidade					
INDICADORES FINANCEIROS	FÓRMULA	nov-21	Índice	dez-21	Índice
Margem de lucro líquido	Lucro Líquido	33.664,07	0,248	-10.919,40	#DIV/0!
	Receita de Vendas	135.583,07		0,00	
Margem de lucro operacional	Lucro Operacional	135.583,07	1,000	0,00	#DIV/0!
	Receita de Vendas	135.583,07		0,00	
Margem de lucro bruto	Lucro Bruto	66.601,67	0,491	-10.919,40	#DIV/0!
	Receita Operacional Líquida	135.583,07		0,00	
Índice de receita operacional/total de ativos	Lucro Operacional	135.583,07	3,757	0,00	0,000
	Ativo	36.089,07		25.180,68	
Retorno sobre ativo total (ROA)	Lucro Líquido	33.664,07	0,933	-10.919,40	-0,434
	Ativo	36.089,07		25.180,68	
Retorno sobre patrimônio líquido (ROE)	Lucro Líquido	33.664,07	0,978	-10.919,40	0,465
	Patrimônio Líquido	34.412,67		-23.493,27	
Grau de alavancagem financeira	ROE	0,978	1,049	0,465	-1,072
	ROA	0,933		-0,434	



## Informações Financeiras

Quanto a Recuperanda Auto Posto Zeni, verificou-se um aumento de **5,69% no Disponível** que foi afetado principalmente pela conta **Caixa**. No que tange ao produtor rural Vilmar Francisco Zeni, constatou-se aumento de **38,12% no Disponível** que foi afetado principalmente pela conta **Bancos Conta Movimento**.



O **retorno sobre o ativo** total (em inglês, Return on Asset – ROA) também conhecido como retorno sobre o investimento, mede o retorno sobre o ativo total depois de juros e impostos. Este índice é considerado um dos mais importantes, pois indica a lucratividade da empresa em relação aos investimentos totais, representados pelo ativo total médio.

O **retorno sobre o patrimônio líquido** (em inglês, Return on Equity – ROE), indica quanto de prêmio os acionistas e proprietários estão obtendo em relação aos seus investimentos na empresa, isto é, o patrimônio líquido.

O **grau de alavancagem financeira** (GAF) é um importante indicador do grau de risco do qual a empresa está submetida, isto é, se há presença de capital de terceiros de longo prazo na estrutura de capital, identificando se a empresa está alavancada ou não.

Avaliando os índices de lucratividade e rentabilidade da Recuperanda, verificamos em Dezembro/2021, comparado com o último mês, os resultados apresentados não são bons, demonstrando resultados negativos para praticamente todos os índices.



## Informações Financeiras

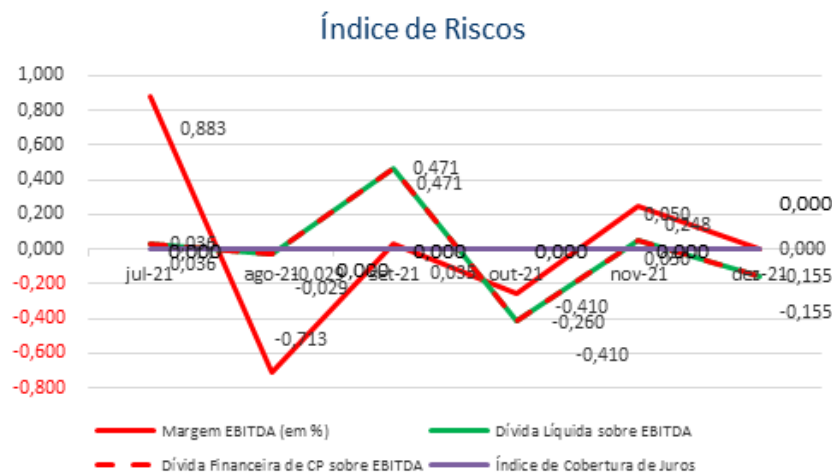
Quanto a Recuperanda Auto Posto Zeni, verificou-se um aumento de **5,69% no Disponível** que foi afetado principalmente pela conta **Caixa**. No que tange ao produtor rural Vilmar Francisco Zeni, constatou-se aumento de **38,12% no Disponível** que foi afetado principalmente pela conta **Bancos Conta Movimento**.

Índice de Risco					
INDICADORES FINANCEIROS	FÓRMULA	nov-21	0%	dez-21	0%
Margem EBITDA (em %)	EBITDA	33.664,07	0,248	-10.919,40	#DIV/0!
	Receita Líquida	135.583,07		0,00	
Dívida Líquida sobre EBITDA	Dívida Financeira Líquida	1.676,40	0,050	1.687,41	-0,155
	EBITDA	33.664,07		-10.919,40	
Dívida Financeira de CP sobre EBITDA	Dívida Financeira de CP	1.676,40	0,050	1.687,41	-0,155
	EBITDA	33.664,07		-10.919,40	
Índice de Cobertura de Juros	EBIT	33.664,07	#DIV/0!	-10.919,40	#DIV/0!
	Pagamento de Juros	0,00		0,00	



## Informações Financeiras

Quanto a Recuperanda Auto Posto Zeni, verificou-se um aumento de **5,69% no Disponível** que foi afetado principalmente pela conta **Caixa**. No que tange ao produtor rural Vilmar Francisco Zeni, constatou-se aumento de **38,12% no Disponível** que foi afetado principalmente pela conta **Bancos Conta Movimento**.



**Margem EBITDA (em %):** Mede a capacidade da empresa em gerar caixa operacional em função de sua capacidade de venda. Quanto maior, melhor.

**Dívida Líquida sobre EBITDA:** Destaca o valor da dívida da empresa em função de sua geração de caixa. Em empresas saudáveis esse índice não passa de três ou quatro vezes. Quanto maior, pior.

**Dívida Financeira de CP sobre EBITDA:** Destaca o valor da dívida financeira de curto prazo da empresa em função de sua capacidade de geração de caixa. Quanto maior, pior.

**Índice de Cobertura de Juros:** Avalia a capacidade da empresa em remunerar, em termos de caixa, seus credores com os recursos proveniente de seus ativos operacionais. Quanto maior, melhor.

No mês de Dezembro/2021 verificamos que todos os índices apresentam resultados inadequados, tendo em vista, principalmente, que a Recuperanda tem apresentado resultados negativos nos últimos meses, além do que possuem um alto grau de endividamento refletindo nos indicadores apresentados.

## 5. ENDIVIDAMENTO

5.1 CREDORES SUJEITOS A RECUPERAÇÃO JUDICIAL

5.2 CREDORES NÃO SUJEITOS A RECUPERAÇÃO JUDICIAL



## Endividamento

No momento da distribuição do pedido de Recuperação Judicial as Recuperandas, ao mov. 1.32, apresentaram sua relação nominal de credores, na qual perfaz o montante total de **R\$ 24.318.538,01** (vinte e quatro milhões trezentos e dezoito mil quinhentos e trinta e oito reais e um centavo). Ademais, ao mov. 195 fora apresentado a Relação de Credores elaborada pela Administradora Judicial, totalizando a importância de **R\$ 24.142.159,39** (vinte e quatro milhões cento e quarenta e dois mil cento e cinquenta e nove reais e trinta e nove centavos). Quanto aos créditos não concursais, constatou-se a existência de débito de **R\$ 816.836,57** (oitocentos e dezesseis mil oitocentos e trinta e seis reais e cinquenta e sete centavos).

### 5.1 CREDORES SUJEITOS A RECUPERAÇÃO JUDICIAL

No momento da distribuição do pedido de Recuperação Judicial, as Recuperandas ao mov. 1.32, apresentaram a relação nominal de credores do Grupo Zeni, em consonância ao art. 51, III, da LFRJ, o qual totalizava **R\$ 24.318.538,01** (vinte e quatro milhões trezentos e dezoito mil quinhentos e trinta e oito reais e um centavo). Ademais, ao mov. 195 esta Administradora Judicial apresentou a Relação de Credores elaborada nos termos do art. 7º, §2º, da LFRJ, na qual perfaz o importe de **R\$ 24.142.159,39** (vinte e quatro milhões cento e quarenta e dois mil cento e cinquenta e nove reais e trinta e nove centavos).

#### AUTO POSTO ZENI LTDA

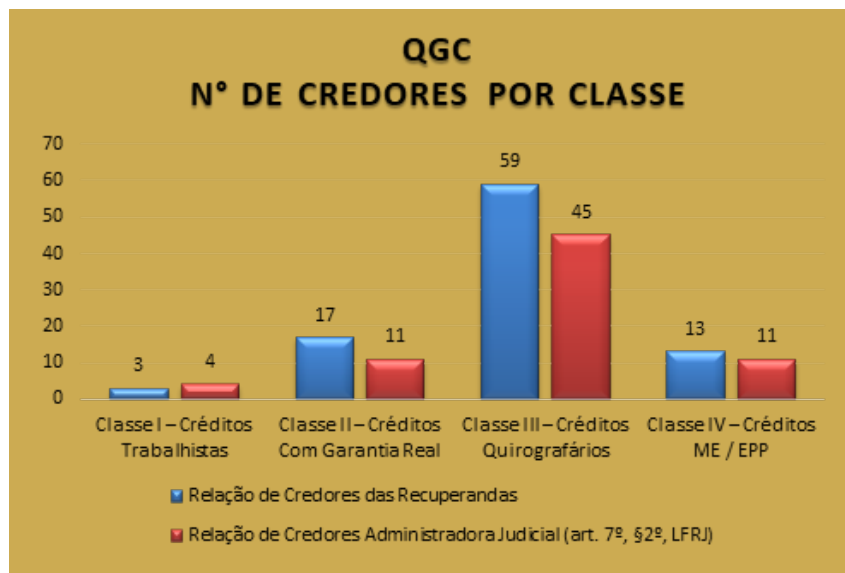
Classe	Moeda	Relação de Credores das Recuperandas		Relação de Credores Administradora Judicial (art. 7º, §2º, LFRJ)	
		Nº de Credores	Valor (Em Reais)	Nº de Credores	Valor (Em Reais)
Classe I – Créditos Trabalhistas	BRL	3	1.450,00	4	5.182,50
Classe II – Créditos Com Garantia Real	BRL	17	11.474.362,08	11	11.753.617,25
Classe III – Créditos Quirografários	BRL	59	12.772.854,04	45	12.316.770,95
Classe IV – Créditos ME / EPP	BRL	13	68.871,89	11	66.588,69
<b>Total</b>		<b>92</b>	<b>24.318.538,01</b>	<b>71</b>	<b>24.142.159,39</b>

Fonte: Relação de Credores movs. 1.32 e 195.

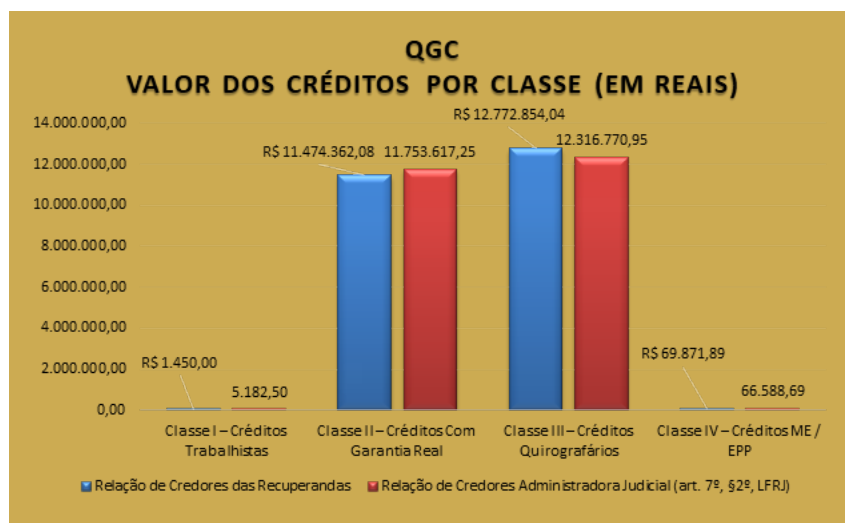


## Endividamento

No momento da distribuição do pedido de Recuperação Judicial as Recuperandas, ao mov. 1.32, apresentaram sua relação nominal de credores, na qual perfaz o montante total de **R\$ 24.318.538,01** (vinte e quatro milhões trezentos e dezoito mil quinhentos e trinta e oito reais e um centavo). Ademais, ao mov 195 fora apresentado a Relação de Credores elaborada pela Administradora Judicial, totalizando a importância de **R\$ 24.142.159,39** (vinte e quatro milhões cento e quarenta e dois mil cento e cinquenta e nove reais e trinta e nove centavos). Quanto aos créditos não concursais, constatou-se a existência de débito de **R\$ 816.836,57** (oitocentos e dezesseis mil oitocentos e trinta e seis reais e cinquenta e sete centavos).



Fonte: Relação de Credores movs. 1.32 e 195.

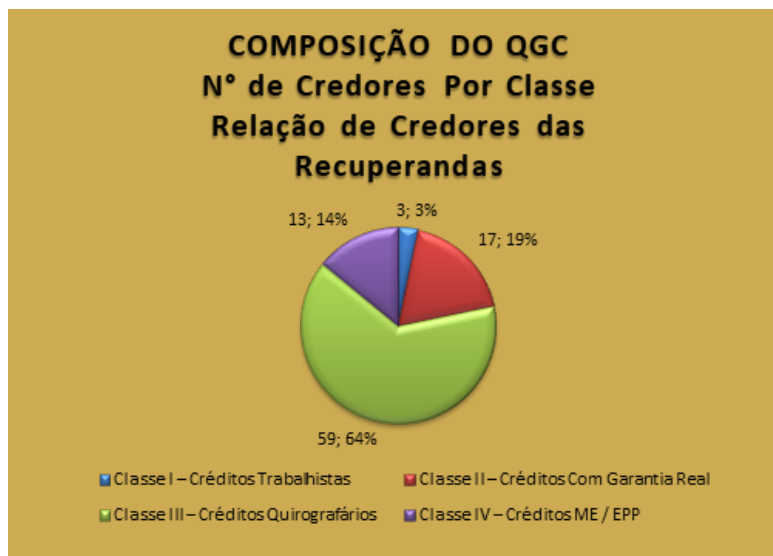


Fonte: Relação de Credores movs. 1.32 e 195.

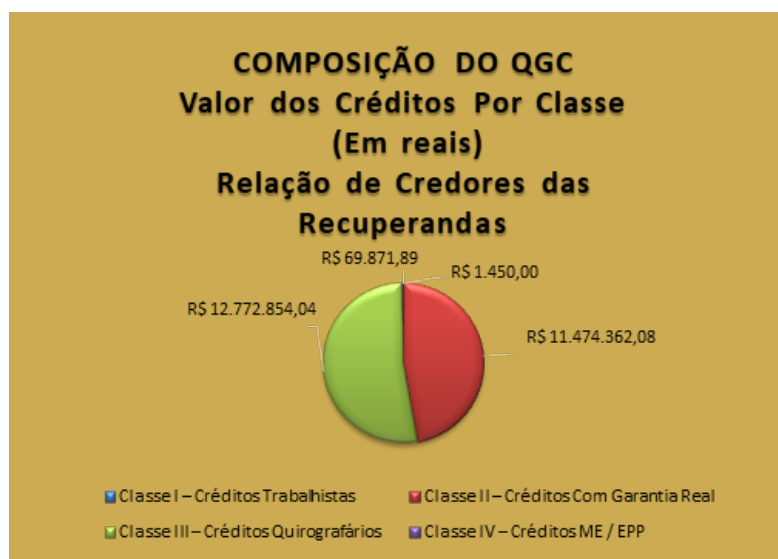


## Endividamento

No momento da distribuição do pedido de Recuperação Judicial as Recuperandas, ao mov. 1.32, apresentaram sua relação nominal de credores, na qual perfaz o montante total de **R\$ 24.318.538,01** (vinte e quatro milhões trezentos e dezoito mil quinhentos e trinta e oito reais e um centavo). Ademais, ao mov 195 fora apresentado a Relação de Credores elaborada pela Administradora Judicial, totalizando a importância de **R\$ 24.142.159,39** (vinte e quatro milhões cento e quarenta e dois mil cento e cinquenta e nove reais e trinta e nove centavos). Quanto aos créditos não concursais, constatou-se a existência de débito de **R\$ 816.836,57** (oitocentos e dezesseis mil oitocentos e trinta e seis reais e cinquenta e sete centavos).



Fonte: Relação de Credores movs. 1.32 e 195.



Fonte: Relação de Credores movs. 1.32 e 195.



## Endividamento

No momento da distribuição do pedido de Recuperação Judicial as Recuperandas, ao mov. 1.32, apresentaram sua relação nominal de credores, na qual perfaz o montante total de **R\$ 24.318.538,01** (vinte e quatro milhões trezentos e dezoito mil quinhentos e trinta e oito reais e um centavo). Ademais, ao mov 195 fora apresentado a Relação de Credores elaborada pela Administradora Judicial, totalizando a importância de **R\$ 24.142.159,39** (vinte e quatro milhões cento e quarenta e dois mil cento e cinquenta e nove reais e trinta e nove centavos). Quanto aos créditos não concursais, constatou-se a existência de débito de **R\$ 816.836,57** (oitocentos e dezesseis mil oitocentos e trinta e seis reais e cinquenta e sete centavos).

## 5.2 CREDORES NÃO SUJEITOS A RECUPERAÇÃO JUDICIAL

No que tange aos créditos extraconcursais, em contato diretamente com as Recuperandas esta Administradora Judicial solicitou a relação completa dos referidos créditos para elaboração do presente relatório. Desta forma, fora constatado a existência de tais débitos não concursais:

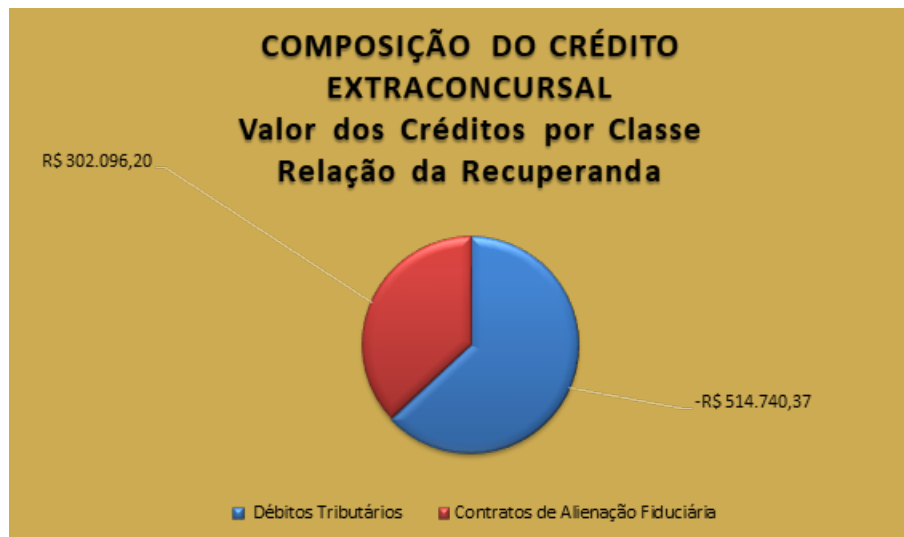
Natureza do Crédito Extraconcursal	Moeda	Nº de Credores	Valor
			(Em Reais)
Débitos Tributários	BRL	4	514.740,37
Contratos de Alienação Fiduciária	BRL	2	302.096,20
Cessão Fiduciária de Títulos / Direitos Creditórios	BRL	-	-
Arrendamentos Mercantis	BRL	-	-
Adiantamento de Contrato de Câmbio (ACC)	BRL	-	-
Obrigação de Fazer, de Dar e/ou de Entregar	BRL	-	-
Obrigações Ilíquidas	BRL	-	-
<b>Total</b>		<b>6</b>	<b>816.836,57</b>

Fonte: Informações apresentada pelas Recuperandas nos autos de RJ e diretamente a AJ.

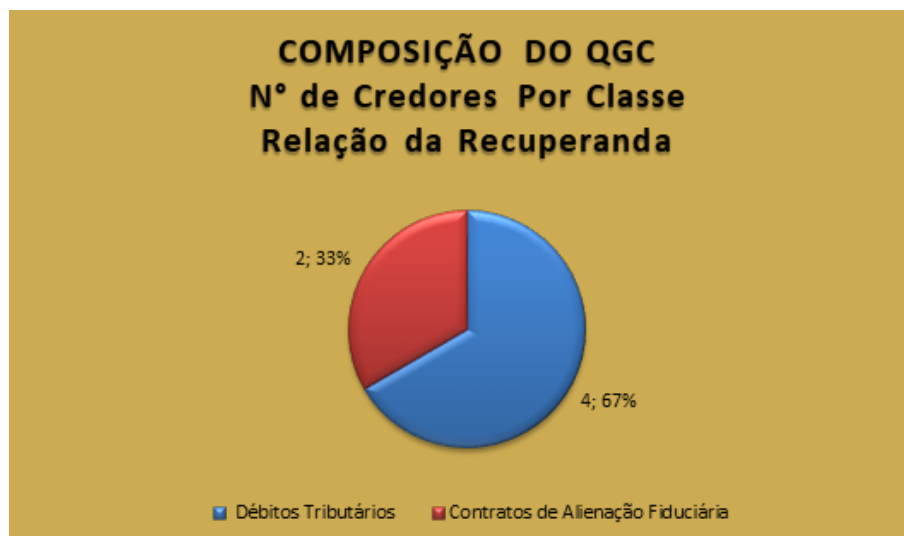


## Endividamento

No momento da distribuição do pedido de Recuperação Judicial as Recuperandas, ao mov. 1.32, apresentaram sua relação nominal de credores, na qual perfaz o montante total de **R\$ 24.318.538,01** (vinte e quatro milhões trezentos e dezoito mil quinhentos e trinta e oito reais e um centavo). Ademais, ao mov 195 fora apresentado a Relação de Credores elaborada pela Administradora Judicial, totalizando a importância de **R\$ 24.142.159,39** (vinte e quatro milhões cento e quarenta e dois mil cento e cinquenta e nove reais e trinta e nove centavos). Quanto aos créditos não concursais, constatou-se a existência de débito de **R\$ 816.836,57** (oitocentos e dezesseis mil oitocentos e trinta e seis reais e cinquenta e sete centavos).



Fonte: Informações apresentadas pelas Recuperandas.



Fonte: Informações apresentadas pelas Recuperandas.





## Endividamento

No momento da distribuição do pedido de Recuperação Judicial as Recuperandas, ao mov. 1.32, apresentaram sua relação nominal de credores, na qual perfaz o montante total de **R\$ 24.318.538,01** (vinte e quatro milhões trezentos e dezoito mil quinhentos e trinta e oito reais e um centavo). Ademais, ao mov 195 fora apresentado a Relação de Credores elaborada pela Administradora Judicial, totalizando a importância de **R\$ 24.142.159,39** (vinte e quatro milhões cento e quarenta e dois mil cento e cinquenta e nove reais e trinta e nove centavos). Quanto aos créditos não concursais, constatou-se a existência de débito de **R\$ 816.836,57** (oitocentos e dezesseis mil oitocentos e trinta e seis reais e cinquenta e sete centavos).

### 5.2.1. Débitos Tributários

Apresenta-se a seguir a posição dos Débitos Tributários do Grupo Zeni existentes em 31/12/2021:

EMPRESA	GRUPO	SUBGRUPO	DESCRIÇÃO	VALOR (R\$)
GRUPO ZENI	OBRIGAÇÕES TRABALHISTAS E PREVIDENCIÁRIAS	OBRIGAÇÕES COM O PESSOAL	SALÁRIOS E ORDENADOS A PAGAR	12.481,07
			PRÓ-LABORE A PAGAR	0,00
			HONORÁRIOS A PAGAR	0,00
			COMISSOES A PAGAR JORGE A BUENO DA SILVA	-500,00
			COMISSOES A PAGAR RAFAEL DUMS	-450,00
			COMISSOES A PAGAR VALDIR BELUSSO	-500,00
		OBRIGAÇÕES SOCIAIS	INSS A RECOLHER	6.697,36
			FGTS A RECOLHER	31,34
		PROVISÕES	INSS SOBRE PROVISÕES PARA FÉRIAS	0,00
			INSS SOBRE PROVISÕES PARA 13º SALÁRIO	
			INDENIZAÇÕES TERCEIROS	-492.486,00
			INDENIZAÇÕES IBAMA	-40.000,00
		Total Obrigações Trabalhistas e Previdenciárias		-514.726,23
		GRUPO	DESCRIÇÃO	VALOR (R\$)
		OBRIGAÇÕES TRIBUTÁRIAS	IMPOSTOS E CONTRIBUIÇÕES A RECOLHER	-14,14
		Total Obrigações Tributárias		-14,14
		Total Débitos Grupo Zeni em 31/12/2021		-514.740,37



## Endividamento

No momento da distribuição do pedido de Recuperação Judicial as Recuperandas, ao mov. 1.32, apresentaram sua relação nominal de credores, na qual perfaz o montante total de **R\$ 24.318.538,01** (vinte e quatro milhões trezentos e dezoito mil quinhentos e trinta e oito reais e um centavo). Ademais, ao mov 195 fora apresentado a Relação de Credores elaborada pela Administradora Judicial, totalizando a importância de **R\$ 24.142.159,39** (vinte e quatro milhões cento e quarenta e dois mil cento e cinquenta e nove reais e trinta e nove centavos). Quanto aos créditos não concursais, constatou-se a existência de débito de **R\$ 816.836,57** (oitocentos e dezesseis mil oitocentos e trinta e seis reais e cinquenta e sete centavos).

### 5.2.2. Contratos de alienação fiduciária

Apresenta-se a seguir a posição dos Contratos de Alienação Fiduciária fornecidos pelas Recuperandas:


Devedor	Credor	CNPJ/CPF	Tipo de doc.	Número	Garantias	Valor Garantido Por Alienação Fiduciária (R\$)	Valor Total do Contrato (R\$)
Vilmar Francisco Zeni	Banco Bradesco S.A.	60.746.948/0001-12	Cédula de Crédito Bancário – Financiamentos para Aquisição de Bens e/ou Serviços	005.378.247	<u>Alienação Fiduciária de Veículo:</u> TRATOR MASSEY FERGUSON, modelo 7390, ano 2016, nº série 7390354217.	270.000,00	230.000,00
Auto Posto Zeni Ltda	Administradora de Consórcio Unicoob Ltda	12.228.808/0001-00	Instrumento Particular de Constituição de Propriedade Fiduciária em Garantia / Nota Promissória	Grupo 94, Cota 304	<u>Alienação Fiduciária de Máquina:</u> FORD RANGER LTD, ano 2014, placa KWM-9609, chassi 8AFAR23L1EJ239885 <u>Fiador:</u> Vilmar Francisco Zeni, CPF nº 839.611.199-53.	-	72.096,20
TOTAL						270.000,00	302.096,20

Fonte: Posição fornecida pelas Recuperandas.



## 6. PLANO DE RECUPERAÇÃO JUDICIAL

6.1 MEIOS DE RECUPERAÇÃO  
6.2 PROPOSTA DE PAGAMENTO



Documento assinado digitalmente, conforme MP nº 2.200-2/2001, Lei nº 11.419/2006, resolução do Projudi, do TJPR/OE  
Validação deste em <https://projudi.tjpr.jus.br/projudi/> - Identificador: PJSU3 Q34V3 K5X56 FBWPD

## Plano de Recuperação Judicial

O Plano de Recuperação Judicial foi apresentado pelas Recuperandas no mov. 186.2, expondo os meios de recuperação que pretende adotar, visando o soerguimento da empresa, nos termos do art. 50 c/c art. 53, I, ambos da LFRJ.

### 6.1 MEIOS DE RECUPERAÇÃO

As Recuperandas apresentaram o Plano de Recuperação Judicial no seq. 186.2, expondo os meios de recuperação que pretende adotar visando o soerguimento da empresa, nos termos do art. 50 c/c art. 53, I, ambos da Lei 11.101/2005. Ademais, ao mov. 441 as Recuperandas promoveram a juntada do PRJ retificado. Assim sendo, segue a síntese dos referidos meios:

#### Área Administrativa

- a) Redução de despesas através do uso consciente dos materiais de consumo e demais itens necessários para a execução das tarefas rotineiras e pertinentes à atividade;
- b) Tomada das decisões de forma estratégica para alcançar as metas e assegurar a aderência das ações ao Plano de Recuperação Judicial;

#### Área Financeira

- a) Implantação de conceito de Orçamento, com revisões mensais entre o que foi orçado e o que de fato foi realizado;
- b) Redução dos passivos financeiros através da busca de linhas de créditos de menor custo e mais adequadas para atender as necessidades do Grupo Zeni;
- c) Implantação de fluxo de caixa projetado, a fim de melhorar o planejamento financeiro;
- d) Adoção de uma sistemática dentro do plano de contas contábil e sistema de custeio e rateio de custos;
- e) Redução do pagamento de juros, que atualmente são uma das principais causas de resultados negativos.

No mesmo sentido, fora indicado outros meios de recuperação, sendo estes:

- a) Trespasse ou arrendamento de estabelecimento, total ou parcial, inclusive à sociedade constituída pelos próprios empregados ou para terceiros;
- b) Dação em pagamento ou novação de dívida do passivo, com ou sem constituição de garantia própria ou de terceiros;
- c) Venda direta, alienação ou oneração, parcial ou total de bens, em consonância com seus objetivos, para garantir a continuidade da atividade;
- d) Equalização de encargos financeiros relativos a débitos de qualquer natureza, tendo como termo inicial a data da distribuição do pedido de Recuperação Judicial, aplicando-se inclusive aos contratos de crédito rural, sem prejuízo do disposto em legislação específica;
- e) Contratação de novas dívidas mediante concessão de garantia real relativo a bens que não se encontrem onerados, mas pertencentes ao grupo econômico.

Além das medidas elencadas descritas, as Recuperandas também elucidam que eventualmente, de acordo com a liquidez corrente do Grupo Zeni, poderão ser realizados leilões reversos, para pagamento antecipado do passivo concursal, hipótese na qual serão utilizados parâmetros que estejam em sintonia a paridade de credores.

## Plano de Recuperação Judicial

O Plano de Recuperação Judicial foi apresentado pelas Recuperandas no mov. 186.2, expondo os meios de recuperação que pretende adotar, visando o soerguimento da empresa, nos termos do art. 50 c/c art. 53, I, ambos da LFRJ.

### 6.2 PROPOSTA DE PAGAMENTO

Consoante ao Plano de Recuperação Judicial e Aditivo apresentados nos movs. 186.2 e 441.2, apresenta-se, na sequência, uma síntese da forma de pagamento proposta pelas Recuperandas, por classe de credores:

Classe	Subclasse	Carência	Prazo para Pagamento	Forma de Pagamento	Correção Monetária	Deságio
Classe I Créditos Trabalhistas	-	-	Até o 12º (décimo segundo) mês a contar da homologação do PRJ ou 12 (doze) meses a contar da inclusão do crédito na Recuperação Judicial.	-	-	-
Classe II – Créditos Com Garantia Real	Garantia Real Geral	2 (dois) anos a contar da publicação da decisão que homologar o PRJ no DJe	20 (vinte) anos	20 (vinte) parcelas anuais	TR + 2% (dois por cento)	70 % (setenta por cento)
	Cooperativas de Crédito	1 (um) ano a contar da publicação da decisão que homologar o PRJ	09 (nove) anos	09 (nove) parcelas anuais	CDI + Juros de 0,4%	-
Classe III – Créditos Quirografários	-	2 (dois) anos a contar da publicação da decisão que homologar o PRJ.	20 (vinte) anos	20 (vinte) parcelas anuais	TR + 2% (dois por cento)	70 % (setenta por cento)
Classe IV Créditos ME / EPP	-	2 (dois) anos a contar da publicação da decisão que homologar o PRJ.	20 (vinte) anos	20 (vinte) parcelas anuais	TR + 2% (dois por cento)	70 % (setenta por cento)



## 7. INFORMAÇÕES PROCESSUAIS

- 7.1 DADOS PROCESSUAIS
- 7.2 ANDAMENTO PROCESSUAL
- 7.3 PROCESSOS INCIDENTAIS
- 7.4 RECURSOS
- 7.5 CRONOGRAMA PROCESSUAL



## Informações Processuais

No período em análise, fora proferido despacho em que declara dispensada a Assembleia Geral de Credores, diante da apresentação de Termos de Adesão. Ainda, houve a apresentação de impugnação aos Termos de Adesão pelo credor Banco do Brasil S.A.

### 7.1 DADOS PROCESSUAIS

Nos termos da Recomendação nº 72 do CNJ, apresenta-se na sequência um apontamento sobre a duração dos prazos processuais, considerando-se em dias corridos para todas as respostas:

Item da Recomendação 72	Descrição do Item	Resposta	Referência
Item 2.3.1	A devedora é: ( ) empresa de pequeno porte EPP; ( ) microempresa (ME); ( ) empresa média; ( ) empresa grande; (X) grupos de empresas; ( ) empresário individual	As devedoras constituem um grupo empresarial.	Mov. 1
Item 2.3.2	Houve litisconsórcio ativo: (X) sim ( ) não (Em caso positivo, 02 (indicar número) litisconsortes ativos e o Plano de recuperação foi ( ) unitário ( ) individualizado	Sim, houve litisconsórcio ativo, sendo 5 empresas constantes no polo ativo, Auto Posto Zeni LTDA, Vilmar Francisco Zeni, Vilmar Francisco Zeni Agrícola, André Francisco Zeni e André Francisco Zeni Agrícola, o PRJ ainda não foi apresentado.	Mov. 1.1
Item 2.3.3	Os documentos que instruíram a petição inicial indicaram o valor do passivo: tributário (X) sim ( ) não / demais créditos excluídos da RJ: (X) sim ( ) não	Foi juntada relação de credores concursais e não concursais pelas Recuperandas.	Movs. 1.32
Item 2.3.4	Houve realização de constatação prévia: (X) sim (X) não	Constatação prévia realizada e juntada nos autos.	Mov. 36
Item 2.3.5	O processamento foi deferido (X) sim ( ) não (Em caso positivo, em quanto tempo? 19 dias desde a distribuição da inicial. Houve emenda da inicial? (X) sim ( ) não (Em caso negativo, em se tratando de litisconsorte, indicar: ( ) indeferimento para todos os litisconsortes; ( ) indeferimento para ____ (indicar número) litisconsortes, indicar fundamento legal para indeferimento)	Pedido deferido em 08/06/2021	Mov. 39.1
Item 2.3.6.1	Qual o tempo decorrido entre: a distribuição da inicial e a relação de credores elaborada pelo administrador judicial: 85 (oitenta e cinco) dias.	A relação de credores prevista no art. 7, §2º da LFRJ foi juntada pela AJ em 13/08/2021, ou seja, 85 (oitenta e cinco) dias após a distribuição da inicial	Mov. 195



## Informações Processuais

No período em análise, fora proferido despacho em que declara dispensada a Assembleia Geral de Credores, diante da apresentação de Termos de Adesão. Ainda, houve a apresentação de impugnação aos Termos de Adesão pelo credor Banco do Brasil S.A.

Item 2.3.6.2	Qual o tempo decorrido entre: a decisão de deferimento do processamento e a relação de credores elaborada pelo administrador judicial: 66 (sessenta e seis)	A relação de credores prevista no art. 7, §2º da LFRJ foi juntada pela AJ em 13/08/2021, ou seja, 66 (sessenta e seis) dias após a decisão de deferimento do processamento da RJ.	-
Item 2.3.6.3	Qual o tempo decorrido entre: a distribuição da inicial e a realização da primeira assembleia de credores para deliberar sobre o plano de recuperação: _____ (indicar número)	Evento não ocorrido.	-
Item 2.3.6.4	Qual o tempo decorrido entre: a distribuição da inicial e a aprovação do plano de recuperação pela assembleia de credores: _____ (indicar número)	Evento não ocorrido.	-
Item 2.3.6.5	Qual o tempo decorrido entre: a distribuição da inicial e a aprovação ou rejeição do plano de recuperação judicial pela assembleia de credores: _____ (indicar número)	Evento não ocorrido.	-
Item 2.3.6.6	Qual o tempo decorrido entre: a distribuição da inicial e a concessão da recuperação judicial (homologação do plano) ; ____ dias (indicar número)	Evento não ocorrido.	-
Item 2.3.6.7	Qual o tempo decorrido entre: a distribuição da inicial e a convolação em falência: em caso de plano rejeitado pela assembleia de credores; ____ dias (indicar número) e em caso de recuperação judicial concedida; ____ dias (indicar número)	Evento não ocorrido.	-
Item 2.3.6.8	Qual o tempo decorrido entre: a distribuição da inicial até a apresentação do quadro geral de credores; ____ dias (indicar número)	Evento não ocorrido.	-
Item 2.3.6.9	Houve a apresentação de plano especial na forma prevista nos arts. 70 e ss. da Lei 11.101/05 (quando aplicável): ( ) sim ( X ) não	Não houve a apresentação de Plano Especial previsto pelo art. 70 e ss. da Lei 11.101/2005.	-
Item 2.3.6.10	O tempo decorrido desde a distribuição da inicial e extinção da recuperação judicial (quando não convolada em falência); ____ dias (indicar número)	Evento não ocorrido.	-





## Informações Processuais

No período em análise, fora proferido despacho em que declara dispensada a Assembleia Geral de Credores, diante da apresentação de Termos de Adesão. Ainda, houve a apresentação de impugnação aos Termos de Adesão pelo credor Banco do Brasil S.A.

Item 2.3.7	Aprovação do plano de recuperação judicial ocorreu na forma prevista no art. 58 §1º da Lei 11.101/05 (cram down): ( ) sim ( ) não	Evento não ocorrido.	-
Item 2.3.8	Houve recurso contra a decisão que concedeu a recuperação judicial: ( ) sim ( ) não. Em caso positivo, o plano foi: ( ) mantido integralmente ( ) mantido em parte ( ) anulado	Evento não ocorrido.	-
Item 2.3.9	Houve a apresentação de plano especial na forma prevista nos arts. 70 e ss. da Lei 11.101/05 (quando aplicável): ( ) sim ( ) não	Evento não ocorrido.	-
Item 2.3.10	Houve a realização de leilão para venda de filial ou UPI na forma prevista no art. 60 da Lei 11.101/05: ( ) sim ( ) não	Evento não ocorrido.	-
Item 2.3.10.1	Em caso positivo, sobre o item 2.3.10, o leilão foi realizado:( ) antes ( ) depois ( ) antes e depois (se mais de um leilão e em diferentes momentos da assembleia geral de credores para deliberação do plano de recuperação	Evento não ocorrido.	-
Item 2.3.10.2	Em caso positivo, sobre o item 2.3.10, houve recurso contra a decisão que deferiu ou indeferiu a alienação de filial ou UPI: ( ) sim ( ) não	Evento não ocorrido.	-
Item 2.3.10.3	Em caso positivo, sobre o item 2.3.10, na hipótese de recurso, a realização do leilão foi: ( ) autorizada ( ) rejeitada	Evento não ocorrido.	-
Item 2.3.11	Houve a alienação de bens na forma prevista no art. 66 da Lei 11.101/05: ( ) sim ( ) não (Em caso positivo, a alienação foi realizada:( ) antes ( ) depois ( ) antes e depois (se mais de uma alienação e em diferentes momentos da assembleia geral de credores para deliberação do plano de recuperação)	Evento não ocorrido.	-



## Informações Processuais

No período em análise, fora proferido despacho em que declara dispensada a Assembleia Geral de Credores, diante da apresentação de Termos de Adesão. Ainda, houve a apresentação de impugnação aos Termos de Adesão pelo credor Banco do Brasil S.A.

Item 2.3.12	Houve a concessão de financiamento ao devedor aprovado pelo Juízo no curso da recuperação judicial: ( ) sim ( ) não (Em caso positivo, houve a outorga de garantia real ( ) sim ( ) não) e (Em caso de outorga, a garantia constituída foi ( ) alienação fiduciária ( ) cessão fiduciária ( ) hipoteca ( ) penhor ( ) outro direito real de garantia)	Evento não ocorrido.	-
Item 2.3.13	Houve pedido de modificação do plano após a concessão de recuperação judicial ( ) sim ( ) não	Evento não ocorrido.	-
Item 2.3.13.1	Em caso positivo, sobre o item 2.3.13, o pedido foi formulado: ____ (indicar número) dias contados da distribuição da inicial e (indicar número) dias contados da concessão da recuperação judicial	Evento não ocorrido.	-
Itens 2.3.13.2 e 2.3.13.3	Em caso positivo, sobre o item 2.3.13, o plano modificativo foi: ( ) aprovado ( ) rejeitado e em quanto tempo a contar da sua apresentação o plano de recuperação modificativo foi aprovado ou rejeitado: ____ (indicar número) dias	Evento não ocorrido.	-
Item 2.3.14	Indique a razão da convalidação da recuperação judicial em falência: [inserir campo de texto] (ex: não apresentação do plano de recuperação judicial no prazo legal, descumprimento do plano de recuperação judicial, etc.).	Evento não ocorrido.	-
Item 2.3.15	Houve fixação de honorários mensais ao Administrador Judicial: ( X ) sim ( ) não (Em caso positivo, indicar o valor mensal da remuneração)	30 (trinta) parcelas mensais no valor de R\$ 7.000,00 (Sete Mil Reais), 3 (três) parcelas anuais no valor de R\$ 70.000,00 (Setenta Mil Reais), 3 (três) parcelas anuais no valor de R\$ 35.000,00 (Trinta e Cinco Mil Reais) e 1 (uma) parcela anual no valor de R\$ 82.963,45 (Oitenta e Dois mil, Novecentos e Sessenta e Três Reais e Quarenta e Cinco Centavos).	Mov. 102.1



## Informações Processuais

No período em análise, fora proferido despacho em que declara dispensada a Assembleia Geral de Credores, diante da apresentação de Termos de Adesão. Ainda, houve a apresentação de impugnação aos Termos de Adesão pelo credor Banco do Brasil S.A.

Item 2.3.15.2	Indicar o valor total da remuneração fixada ao Administrador Judicial:	Foi HOMOLOGADO a proposta de honorários da Administradora Judicial de 2,5% (dois vírgula cinco por cento) sobre o Quadro Geral de Credores definitivo, que deverá ser adimplido nos termos apresentados na petição do evento 83.	Mov.102.1
---------------	------------------------------------------------------------------------	----------------------------------------------------------------------------------------------------------------------------------------------------------------------------------------------------------------------------------	-----------

## 7.2 ANDAMENTO PROCESSUAL

As empresas ajuizaram seu pedido de Recuperação Judicial no dia 20/05/2021, ocorrendo durante o período sob análise os seguintes atos processuais nos autos:

Data	Evento	Mov.
01/12/2021	Juntada de RMA - Relatório Mensal de Atividades de competência dos meses 07/2021 e 08/2021 pela Administradora Judicial.	753
01/12/2021	Proferido despacho em que determina a intimação da Administradora Judicial para que se manifeste acerca do pedido de prorrogação do stay period formulado pelas Recuperandas ao mov. 734. Ademais, determina a intimação dos credores acerca dos Termos de Adesão apresentados pela Devedora ao mov. 735. Por fim, vista ao MP.	779
02/12/2021	Manifestação apresentada pelos credores Larissa Paggi Carletto e Vinicius Paggi Carletto, oportunidade em que informam não se oporem aos termos de adesão apresentados ao mov. 735.	816
03/12/2021	Petição credor Coasul Cooperativa Agroindustrial, em que requer esclarecimentos do Juízo quanto eventual extraconcursalidade de seu crédito.	820
06/12/2021	Manifestação apresentada pelo credor Cooperativa de Crédito - Cresol Liderança, oportunidade em que exara sua concordância quanto ao pleito formulado pelas Recuperandas ao mov. 735.	825
06/12/2021	Proferido despacho em que declara dispensada a Assembleia Geral de Credores, diante da apresentação de Termos de Adesão. Ademais, determina a intimação da AJ, para que se manifeste acerca do pedido formulado ao mov. 820.	831
08/12/2021	Manifestação Administradora Judicial, em que informa não se opor a prorrogação do stay period, tendo em vista não se vislumbrar atos protelatórios praticados pelas Recuperandas. Por fim, salienta que promoveu a notificação de todos os credores via e-mail, para que fiquem cientes quanto a dispensa da AGC anteriormente convocada.	837
08/12/2021	Manifestação apresentada pelo credor Banco Bradesco S.A. em que requer a realização de controle de legalidade pelo Ilmo. Magistrado.	838
09/12/2021	Manifestação apresentada pelo credor Estrada Distribuidora de Derivados do Petróleo Ltda. em que requer a realização de controle de legalidade pelo Ilmo. Magistrado.	841



## Informações Processuais

No período em análise, fora proferido despacho em que declara dispensada a Assembleia Geral de Credores, diante da apresentação de Termos de Adesão. Ainda, houve a apresentação de impugnação aos Termos de Adesão pelo credor Banco do Brasil S.A.

Data	Evento	Mov.
10/12/2021	Apresentação de parecer pela Administradora Judicial, momento em que salienta ser descabida a análise quanto a extraconcursabilidade do crédito do credor Coasul, devendo o mesmo promover o incidente processual cabível e adequado para tal pretensão.	846
10/12/2021	Parecer ministerial em que exara concordância com o pleito formulado pelo credor Coasul, diante do contido no art. 6º, §13º, da Lei 11.101/2005.	850
17/12/2021	Juntada de RMA - Relatório Mensal de Atividades de competência do mês 09/2021 pela Administradora Judicial.	880
30/12/2021	Apresentação de impugnação aos Termos de Adesão pelo credor Banco do Brasil S.A.	915

### 7.3 PROCESSOS INCIDENTAIS

Além dos autos de Recuperação Judicial, tramitam em instâncias superiores, envolvendo a Recuperanda, outras ações relacionadas, sendo:

Processo	Partes	Situação
Impugnação de Crédito nº 0006794-79.2021.8.16.0131	Marines Picinin Raymundi X Grupo Zeni	Impugnação de Crédito julgada procedente (mov. 51.1) determinando a retificação do crédito da Impugnante, passando a constar a monta de R\$ 694.950,00 (seiscentos e noventa e quatro mil novecentos e cinquenta reais), na Classe II - Créditos com Garantia Real.
Impugnação de Crédito nº 0006896-04.2021.8.16.0131	Banco do Brasil S.A. X Grupo Zeni	Trata-se de Impugnação de Crédito em que se requer a exclusão de alguns contratos habilitados por ter sido pactuados pelos produtores rurais pessoas físicas, bem como pelo fato de algumas operações não terem sido vencidas.



## Informações Processuais

No período em análise, fora proferido despacho em que declara dispensada a Assembleia Geral de Credores, diante da apresentação de Termos de Adesão. Ainda, houve a apresentação de impugnação aos Termos de Adesão pelo credor Banco do Brasil S.A.

## 7.4 RECURSOS

Além dos autos de Recuperação Judicial, tramitam em instâncias superiores envolvendo as Recuperandas, recurso relacionadas, sendo eles:

Processo	Partes	Situação
Agravo de Instrumento nº 0040645- 17.2021.8.16.0000	Banco do Brasil S/A X Grupo Zeni	Trata-se de Agravo de Instrumento interposto pelo Banco do Brasil S/A em face da decisão de mov. 39.1 dos autos originários, pleiteando em suma, a concessão de efeito suspensivo, bem como, a reforma da decisão agravada, a fim de que a cláusula que versa acerca da supressão de garantias reais, cambiais ou fidejussórias em relação aos terceiros devedores solidários ou coobrigados, seja aplicada a todos os credores, indistintamente, ainda que não tenha anuído com o PRJ. Em 21/05/2021, o Douto Desembargador proferiu decisão monocrática acostada ao mov. 43, atribuindo o efeito suspensivo desejado pela Recuperanda. Ao mov. 91, esta Administradora Judicial apresentou petição, ocasião em que se posicionou pela manutenção da decisão ora agravada, nos seus exatos termos. Em 09/08/2021, as agravadas apresentaram contrarrazões acostadas ao mov. 92, oportunidade em que esclareceram todas as alegações de irregularidades no pedido de RJ realizadas pelos agravantes, de forma que pleiteou o desproimento do presente recurso. Ato contínuo, os autos foram remetidos para d. Procuradoria Geral de Justiça. Destarte, ao mov. 142, houve a juntada de acórdão, o qual conheceu o recurso e negou-lhe provimento.
Agravo de Instrumento nº 0061028- 16.2021.8.16.0000	Coasul-Cooperativa Agroindustrial X Grupo Zeni	Trata-se de Agravo de Instrumento interposto pelo credor Coasul-Cooperativa Agroindustrial em que requer o reconhecimento da extraconcursalidade de seu crédito por seu oriundo de ato cooperativo. Ato subsequente, em sede de decisão monocrática, o Desembargador Relator proferiu decisão ao mov. 58.1, ocasião em que o recurso não fora conhecido, por ausência de cumprimento da exigência do art. 1.016, III, do CPC e, por consequência, ferindo o princípio da dialeticidade. Recurso baixado definitivamente.



## Informações Processuais

No período em análise, fora proferido despacho em que declara dispensada a Assembleia Geral de Credores, diante da apresentação de Termos de Adesão. Ainda, houve a apresentação de impugnação aos Termos de Adesão pelo credor Banco do Brasil S.A.

## 7.4 CRONOGRAMA PROCESSUAL

Data	Evento
20/05/2021	Ajuizamento do pedido de Recuperação Judicial (art. 51 LFRJ)
02/06/2021	Juntada da Constatação Prévia
08/06/2021	Deferimento do Processamento da Recuperação Judicial (art. 52 LFRJ)
10/06/2021	Publicação de Edital de deferimento do processamento da RJ no Diário de Justiça Eletrônico do TJPR (art. 52, §1º LFRJ)
14/06/2021	Assinatura do Termo de Compromisso pela Administradora Judicial (art. 33 LFRJ)
30/06/2021	Decurso do prazo para apresentação de Habilitações e Divergências de Créditos pelos Credores diretamente à Administradora Judicial (art. 7º, §1º LFRJ)
06/08/2021	Apresentação do Plano de Recuperação Judicial pelas Recuperandas (art. 53 LFRJ)
13/08/2021	Apresentação da Relação de Credores elaborada pela Administradora Judicial (art. 7º, §2º LFRJ)
24/08/2021	Publicação de Edital aviso de recebimento do PRJ e Relação de Credores do AJ no Diário de Justiça Eletrônico do TJPR (art. 53 e 7º, §2º LFRJ)
03/09/2021	Decurso do prazo para apresentação de Impugnação à Relação Nominal de Credores apresentada pela Administradora Judicial pelos Credores (art. 8º LFRJ)
23/09/2021	Decurso de prazo para apresentação de Objeções ao Plano de Recuperação Judicial pelos Credores (art. 55, parágrafo único LFRJ)
	Decurso de prazo de suspensão do curso da prescrição de ações e execuções contra as Recuperandas - 180 dias após o deferimento da RJ, salvo eventuais prorrogações (art. 6º, §4º LFRJ)
19/10/2021	Publicação do Edital de convocação para votação do PRJ em AGC (art. 56, §1º LFRJ)
	Homologação do Quadro Geral de Credores (art. 18 LFRJ)
	Homologação do Plano de Recuperação Judicial (art. 58 LFRJ)
	Término do período de fiscalização judicial (art. 61 LFRJ)

	Eventos ocorridos
	Eventos Futuros



# GLOSSÁRIO



## Glossário

AGC – Assembleia Geral de Credores  
AI – Agravo de Instrumento  
AJ – Administradora Judicial  
ART. – Artigo  
CCB – Cédula de Crédito Bancário  
DJE – Diário de Justiça Eletrônico  
DES – Desembargador (a)  
DRE – Demonstração de Resultado do Exercício  
ED – Embargos de Declaração  
EIRELI - Empresa Individual de Responsabilidade Limitada  
EPP – Empresa de Pequeno Porte  
Grupo Zeni – Grupo Econômico formado pelo Auto Posto Zeni LTDA, Vilmar Francisco Zeni Agrícola, André Francisco Zeni Agrícola, Vilmar Francisco Zeni e André Francisco Zeni.  
ICMS – Imposto de Circulação sobre Mercadorias e Serviços  
INC. - Inciso  
LFRJ – Lei de Falência e Recuperação Judicial (Lei 11.101/2005)  
LTDA – Limitada  
ME – Microempresa  
MM. – Meritíssimo  
M – Milhão  
MOV. - Movimentação  
PERT – Programa Especial de Regularização Tributária  
PGFN – Procuradoria Geral da Fazenda Nacional  
QGC – Quadro Geral de Credores  
RJ – Recuperação Judicial  
Rel. – Relator (a)  
Recuperandas – Auto Posto Zeni LTDA, Vilmar Francisco Zeni Agrícola, André Francisco Zeni Agrícola, Vilmar Francisco Zeni e André Francisco Zeni.Resp – Recurso Especial  
RMA – Relatório Mensal de Atividades  
RNC – Relação Nominal de Credores  
ROA – Retorno sobre ativo total  
ROE - Retorno sobre patrimônio líquido  
S. A. – Sociedade Anônima  
STJ – Superior Tribunal de Justiça  
TJPR – Tribunal de Justiça do Paraná  
TJSP - Tribunal de Justiça de São Paulo  
TRF – Tribunal Regional Federal  
PRJ – Plano de Recuperação Judicial  
§ - Parágrafo  
TRF – Tribunal Regional Federal  
PRJ – Plano de Recuperação Judicial





# ANEXOS



## Anexos

Durante o período sob análise - dezembro de 2021 - esta Administradora Judicial realizou inspeção física nas dependências das Recuperandas.





#### **CURITIBA/PR**

Av. Cândido de Abreu, nº776, Sala 1306,  
Edifício World Business, Centro Cívico  
CEP 80.530-000  
(41) 3206-2754 / (41) 99189-2968

#### **MARINGÁ/PR**

Av. João Paulino Vieira Filho, nº625, Sala 906,  
Edifício New Tower Plaza, Torre II, Zona 01  
CEP 87.020-015  
(44) 3226-2968 / (44) 99127-2968

#### **SÃO PAULO/SP**

Av. Paulista, nº 302 - 9º Andar  
Ed. José Martins Borges - Bela Vista  
CEP 01.310-000  
(11) 3135-6549 / (11) 98797-8850

[www.marquesadmjudicial.com.br](http://www.marquesadmjudicial.com.br)  
[marcio@marquesadmjudicial.com.br](mailto:marcio@marquesadmjudicial.com.br)

   /marquesadmjudicial



Documento assinado digitalmente, conforme MP nº 2.200-2/2001, Lei nº 11.419/2006, resolução do Projudi, do TJPR/OE  
Validação deste em <https://projudi.tjpr.jus.br/projudi/> - Identificador: PJSU3 Q34V3 K5X56 FBWPD